

## 7. CONCLUSÃO

Tendo sido abordado os tópicos necessários à realização do acompanhamento e transparência dos atos, receitas e despesas destinados ao enfrentamento do coronavírus, através do Relatório Circunstanciado de Auditoria nº 002/2020, submete-se o presente relatório ao prefeito, para que tome conhecimento por parte deste.

Tarumã, 29 de maio de 2020.

**Amanda Delapola Schildiwachter Franco Sebastião**  
**ASSESSORA DE CONTROLE INTERNO**

Atesto para todos os fins, que tomei conhecimento do Relatório Circunstanciado de Auditoria nº 002/2020 emitido pela Controladoria Interna do Município sobre a transparência e acompanhamento dos atos, receitas e despesas destinados ao enfrentamento do coronavírus.

Tarumã, 29 de maio de 2020.

**Oscar Gozzi**  
**PREFEITO MUNICIPAL**

# ANEXOS



## VERIFICAÇÃO DAS ASSINATURAS



Código para verificação: DBFD-7E18-15D4-030D

Este documento foi assinado digitalmente pelos seguintes signatários nas datas indicadas:

- ✓ AMANDA DELAPOLA SCHILDIWACHTER FRANCO SEBASTIÃO (CPF 377.026.058-98) em  
01/06/2020 15:36:13 (GMT-03:00)  
Emitido por: Sub-Autoridade Certificadora 1Doc (Assinatura 1Doc)
  
- ✓ OSCAR GOZZI (CPF 403.647.128-72) em 02/06/2020 18:05:04 (GMT-03:00)  
Emitido por: Sub-Autoridade Certificadora 1Doc (Assinatura 1Doc)

Para verificar a validade das assinaturas, acesse a Central de Verificação por meio do link:

<https://taruma.1doc.com.br/verificacao/DBFD-7E18-15D4-030D>



**PREFEITURA MUNICIPAL DE TARUMÃ-SP  
CONTROLADORIA INTERNA**

**RELATÓRIO CIRCUNSTANCIADO Nº 003/2020**

**AUDITORIA: TRANSPARÊNCIA E ACOMPANHAMENTO DOS  
ATOS, RECEITAS E DESPESAS DESTINADOS AO  
ENFRENTAMENTO DO CORONAVÍRUS**

Junho de 2020



**CONTROLADORIA INTERNA DO MUNICÍPIO DE TARUMÃ-SP****RELATÓRIO CIRCUNSTANCIADO DE AUDITORIA Nº 003/2020**

ÓRGÃO: Prefeitura Municipal de Tarumã

ASSUNTO: **Transparência e acompanhamento dos atos, receitas e despesas destinados ao enfrentamento do Coronavírus****1. OBJETIVOS DA AUDITORIA**

Em observância ao Comunicado SDG nº 18/2020 do Tribunal de Contas do Estado de São Paulo, de 27 de abril de 2020, apresentamos o Relatório de Auditoria, objetivando a transparência e acompanhamento das receitas e despesas destinados ao enfrentamento do Coronavírus na Prefeitura Municipal de Tarumã referente o mês de maio de 2020.

**2. ACOMPANHAMENTO DOS ATOS****2.1 Decretos publicados no Diário Oficial do Município**

Os decretos publicados no mês de maio já foram informados no Relatório Circunstanciado nº 002/2020, não havendo publicações posteriores.

Apenas no mês de junho foi publicado o Decreto nº 2203/2020, de 01/06/2020, que dispõe sobre a alteração de dispositivos do Decreto Municipal nº 21/68/2020, de 20/03/2020 e do Decreto Municipal nº 2175/2020, de 30/03/2020, e dá outras providências.

**2.2 Portal da Transparência no site da Prefeitura**

Através do link:

<https://portaltransparencia.sistemas4r.com.br/wpportal.aspx33.eC7vY0Dmewrv0UYBEmor%2fA> é possível visualizar o ícone "COMBATE AO CORONAVÍRUS", ao clicar, identificamos as abas: Despesas | Receitas | Compras.

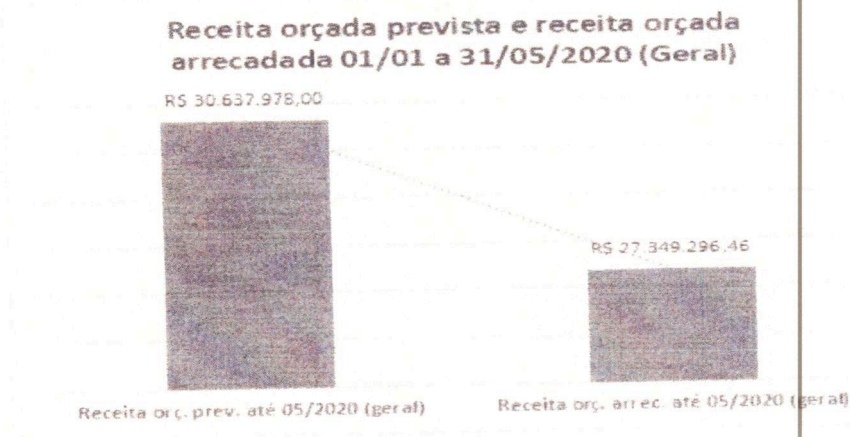
A Prefeitura está disponibilizando as informações em tempo real, atendendo assim, a recomendação do Tribunal de Contas do Estado de São Paulo.

### 3. ACOMPANHAMENTO DAS RECEITAS


#### 3.1 Acompanhamento da receita de forma geral e isolada

##### 3.1.1 Receita orçada prevista x Receita orçada arrecadada


Abaixo relacionamos três gráficos da receita orçada prevista até o mês de maio de 2020 e a receita orçada arrecadada de forma geral, do R.P.P.S. e da prefeitura de forma isolada.



De forma geral, a arrecadação da receita apresentou um déficit de R\$ -3.289.681,54 (três milhões, duzentos e oitenta e nove mil, seiscentos e oitenta e um reais e cinquenta e quatro centavos), resultando em -10,73% da receita orçada.



No R.P.P.S. a arrecadação da receita apresentou um déficit de R\$ -1.814.205,78 (um milhão, oitocentos e quatorze mil, duzentos e cinco reais e setenta e oito centavos), resultando em -50,57% da receita orçada.



Fazendo uma análise isolada da Prefeitura Municipal de Tarumã, observamos que a arrecadação da receita apresentou um déficit de R\$ -1.474.475,76 (um milhão, quatrocentos e setenta e quatro mil, quatrocentos e setenta e cinco reais e setenta e seis centavos), resultando em -5,45% da receita orçada.

Abaixo destacamos de forma geral as receitas separadas por fonte de recurso:

Fonte de Recurso	(A) Orçada	(B) Previsão até 05/2020	(C) Arrecadação da rec. orçada até 05/2020	Comparativo (C - B)	% (C - B)
01 - Tesouro	R\$ 47.650.343,11	R\$ 19.846.367,60	R\$ 18.495.118,93	-R\$ 1.351.248,67	-6,80
02- Transferências e Convênios Estaduais - Vinculados	R\$ 13.411.261,23	R\$ 5.585.790,30	R\$ 5.319.404,15	-R\$ 266.386,15	-4,76
05- Transferências e Convênios Federais - Vinculados	R\$ 3.884.892,42	R\$ 1.618.057,75	R\$ 1.761.216,81	R\$ 143.159,06	8,85
06 - Outras Fontes de Recursos	R\$ 8.614.075,32	R\$ 3.587.762,35	R\$ 1.773.556,57	-R\$ 1.814.205,78	-50,57
07- Operações de Crédito	R\$ 0,00	R\$ 0,00	R\$ 0,00	R\$ 0,00	#DIV/0!
<b>Total</b>	<b>R\$ 73.560.572,08</b>	<b>R\$ 30.637.978,00</b>	<b>R\$ 27.349.296,46</b>	<b>-R\$ 3.288.681,54</b>	<b>-10,73</b>

Fonte de Recurso	(A) Orçada	(B) Previsão até 05/2020	(C) Arrecadação total da receita até 05/2020	Comparativo (C - B)	% (C - B)
01 - Tesouro	R\$ 47.650.343,11	R\$ 19.846.367,60	R\$ 18.517.148,58	-R\$ 1.329.219,02	-6,70%
02- Transferências e Convênios Estaduais - Vinculados	R\$ 13.411.261,23	R\$ 5.585.790,30	R\$ 6.284.329,13	R\$ 698.538,83	12,51%
05- Transferências e Convênios Federais - Vinculados	R\$ 3.884.892,42	R\$ 1.618.057,75	R\$ 3.108.033,11	R\$ 1.489.975,36	92,08%
06 - Outras Fontes de Recursos	R\$ 8.614.075,32	R\$ 3.587.762,35	R\$ 1.773.557,43	-R\$ 1.814.204,92	-50,57%
07- Operações de Crédito	R\$ 0,00	R\$ 0,00	R\$ 9.263.071,08	R\$ 9.263.071,08	#DIV/0!
<b>Total</b>	<b>R\$ 73.560.572,08</b>	<b>R\$ 30.637.978,00</b>	<b>R\$ 38.946.139,33</b>	<b>R\$ 8.308.161,33</b>	<b>27,12%</b>

Abaixo destacamos de forma isolada as receitas separadas por fonte de recurso da Prefeitura Municipal de Tarumã:

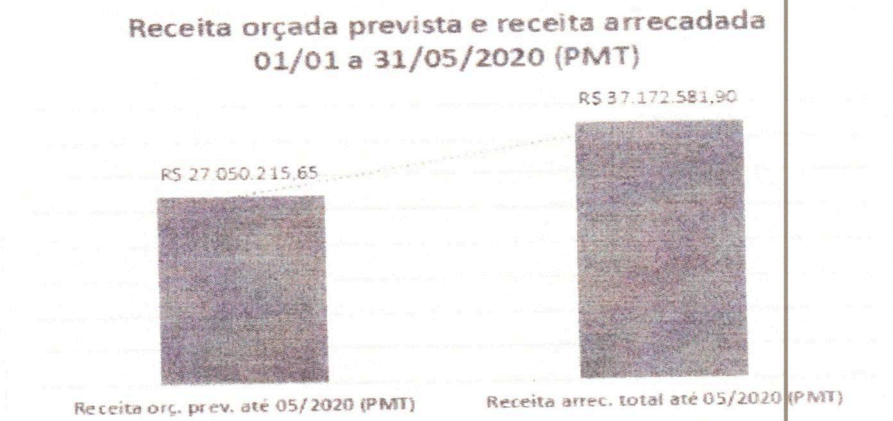
Fonte de Recurso	(A) Orçada	(B) Previsão até 05/2020	(C) Arrecadação da rec. orçada até 05/2020	Comparativo (C - B)	% (C - B)
01 - Tesouro	R\$ 47.650.343,11	R\$ 19.846.367,60	R\$ 18.517.148,58	-R\$ 1.329.219,02	-6,70%
02- Transferências e Convênios Estaduais - Vinculados	R\$ 13.411.261,23	R\$ 5.585.790,30	R\$ 6.284.329,13	R\$ 698.538,83	12,51%
05- Transferências e Convênios Federais - Vinculados	R\$ 3.884.892,42	R\$ 1.618.057,75	R\$ 3.108.033,11	R\$ 1.489.975,36	92,08%
07- Operações de Crédito	R\$ 0,00	R\$ 0,00	R\$ 0,00	R\$ 0,00	#DIV/0!
<b>Total</b>	<b>R\$ 64.946.496,76</b>	<b>R\$ 27.050.215,65</b>	<b>R\$ 27.909.510,82</b>	<b>R\$ 859.295,17</b>	<b>3,18%</b>

Fonte de Recurso	(A) Orçada	(B) Previsão até 05/2020	(C) Arrecadação da receita até 05/2020	Comparativo (C - B)	% (C - B)
01 - Tesouro	R\$ 47.650.343,11	R\$ 19.846.367,60	R\$ 18.517.148,58	-R\$ 1.329.219,02	-6,70%
02- Transferências e Convênios Estaduais - Vinculados	R\$ 13.411.261,23	R\$ 5.585.790,30	R\$ 6.284.329,13	R\$ 698.538,83	12,51%
05- Transferências e Convênios Federais - Vinculados	R\$ 3.884.892,42	R\$ 1.618.057,75	R\$ 3.108.033,11	R\$ 1.489.975,36	92,08%
07- Operações de Crédito	R\$ 0,00	R\$ 0,00	R\$ 9.263.071,08	R\$ 9.263.071,08	#DIV/0!
<b>Total</b>	<b>R\$ 64.946.496,76</b>	<b>R\$ 27.050.215,65</b>	<b>R\$ 37.172.581,90</b>	<b>R\$ 10.122.366,25</b>	<b>37,42%</b>





No R.P.P.S. a arrecadação total da receita apresentou um déficit de R\$ -1.814.204,92 (um milhão, oitocentos e quatorze mil, duzentos e quatro reais e noventa e dois centavos), resultando em -50,57% da receita orçada.



Fazendo uma análise isolada da Prefeitura Municipal de Tarumã, observamos que a arrecadação da receita apresentou um superávit de R\$ 10.122.366,25 (dez milhões, cento e vinte e dois mil, trezentos e sessenta e seis reais e vinte e cinco centavos), resultando em 37,42% da receita orçada.

### 3.1.3 Receita arrecada não orçada

De forma isolada, abaixo elencamos as receitas arrecadas até o mês de maio de 2020 que não foram orçadas para 2020 na Prefeitura Municipal de Tarumã:

RECEITAS NÃO ORÇADAS		
RECEITA	ARRECAÇÃO ATÉ 05/2020	FTE. REC.
Ficha 130 - Programa de informat. da UBS	R\$ 6.800,00	5
Ficha 138 - Enfrent. emerg. de saúde - covid 19	R\$ 115.377,47	5
Ficha 129 - Convênio 874012/2018 - Fest. de esporte de Tarumã	R\$ 84.620,60	5
Ficha 154 - Convênio "Projeto de férias"	R\$ 93.013,93	5
Ficha 133 - Piso de alta complexidade	R\$ 8.327,55	5
Ficha 137 - Convênio BPC na escola	R\$ 40,00	5
Ficha 148 - Conv. Increm. Temp. ao bloco da pspecial - covid19	R\$ 43.800,00	5
Ficha 149 - Conv. Increm. Temp. ao bloco da psbásica - covid19	R\$ 45.000,00	5
Ficha 136 - Recurso PAB Covid 19	R\$ 59.248,00	2



Ficha 145 - Conv./Prop.2020.43.16858 "CUSTEIO"	R\$ 100.000,00	2
Ficha 146 - Conv./Prop.2020.78.16434 "CUSTEIO"	R\$ 100.000,00	2
Ficha 134 - Outras indenizações - principal	R\$ 12.000,00	1
Ficha 126 - Outras restituições - específicas de estados, DF, municípios	R\$ 25,97	1
Ficha 127 - Outras restituições - específicas de estados, DF, municípios	R\$ 2,66	1
Ficha 128 - Outras restituições - específicas de estados, DF, municípios	R\$ 1,02	1
Ficha 135 - Receita doação SABES-2ª edição da cantada de natal	R\$ 10.000,00	1
Ficha 131 - Operação de Crédito - FINISA	R\$ 1.813.071,08	7
Ficha 132 - Operação de Crédito FINISA Ilumina - 0531926DV36/2019	R\$ 900.000,00	7
Ficha 152 - FINISA "Fotovoltaica" - Cont. 0532471-67	R\$ 3.700.000,00	7
Ficha 153 - FINISA "Recape" - Cont. 0533617-33	R\$ 2.850.000,00	7
Ficha 147 - Conv. "Construção Creche Escola Vila Cristal"	R\$ 195.676,98	2
Ficha 139 - Convênio "FUNASA" - 796794/2013	R\$ 771.551,05	5
Ficha 150 - Conv. recapeamento asfáltico - Prop. 033058/2018	R\$ 89.142,85	5
Ficha 151 - Conv. recapeamento asfáltico - Prop. 033329/2018	R\$ 89.142,85	5
Ficha 144 - Conv. "Aquisição de materiais e equipamentos"	R\$ 380.000,00	2
Ficha 143 - Conv./Prop.2020.94.16655 "Aquisiç. de equipamentos"	R\$ 130.000,00	2
	<b>R\$ 11.596.842,01</b>	

De forma resumida:


Receitas não orçadas com arrecadações até 05/2020 - Fonte de Recurso 1	R\$ 22.029,65
Receitas não orçadas com arrecadações até 05/2020 - Fonte de Recurso 2	R\$ 964.924,98
Receitas não orçadas com arrecadações até 05/2020 - Fonte de Recurso 5	R\$ 1.346.816,30
Receitas não orçadas com arrecadações até 05/2020 - Fonte de Recurso 7	R\$ 9.263.071,08
<b>Conferência do total</b>	<b>R\$ 11.596.842,01</b>

Aqui identificamos que a Prefeitura Municipal de Tarumã arrecadou R\$ 11.596.842,01 (onze milhões, quinhentos e noventa e seis mil, oitocentos e quarenta e dois reais e um centavo) que não foi orçado para 2020.

### 3.1.4 Acompanhamento das receitas da União – Cota-parte

A Controladoria realizou um quadro comparativo nos meses de janeiro a maio de 2019 e 2020, para identificar as possíveis quedas, conforme anexo.

Abaixo visualizamos os seguintes gráficos de forma simplificada:



Podemos observar que a arrecadação ainda está estável, importante destacar que a União está repassando o Apoio Financeiro aos Municípios – AFM para complementar a diferença do Fundo de Participação dos Municípios – FPM.

Abaixo comparamos a arrecadação de janeiro a maio de 2019 e 2020:

2019		2020	
Total arrecadado	R\$ 6.437.637,14	Total arrecadado	R\$ 6.284.143,79
Deduções do FUNDEB	-R\$ 1.270.857,20	Deduções do FUNDEB	-R\$ 1.209.808,69
	<b>R\$ 5.166.779,94</b>		<b>R\$ 5.074.335,10</b>

Diferença total 2020 x 2019	%
Total arrecadado: -R\$ 153.493,35	-2,3843%
Deduções do FUNDEB: R\$ 61.048,51	-4,8037%
Total arrecadado líquido: -R\$ 92.444,84	-1,7892%


A diferença da arrecadação bruta (sem deduções do FUNDEB) teve uma queda de 2,38%, porém, ao analisarmos a arrecadação líquida (com deduções do FUNDEB), que neste caso, deixou de reter o valor de R\$ 61.048,51 comparada ao ano de 2019, apresentou uma queda de 1,79% da receita arrecadada no período de janeiro a maio, não sendo tão impactante, por conta das duas parcelas recebidas do Apoio Financeiro aos Municípios - AFM de R\$ 140.229,96 (com retenção do PASEP de R\$ 1.416,46)

### 3.1.5 Acompanhamento das receitas do Estado – Cota-parte

A Controladoria realizou um quadro comparativo nos meses de janeiro a maio de 2019 e 2020, para identificar as possíveis quedas, conforme anexo.

Abaixo visualizamos os seguintes gráficos de forma simplificada:

**Receitas arrecadadas do Estado de janeiro a maio de 2020**



Podemos observar que a arrecadação está caindo. Abaixo comparamos a arrecadação de janeiro a maio de 2019 e 2020:

2019	
Total arrecadado	R\$ 11.111.081,80
Deduções do FUNDEB	-R\$ 2.210.792,99
	<b>R\$ 8.900.288,81</b>

2020	
Total arrecadado	R\$ 10.062.557,71
Deduções do FUNDEB	-R\$ 1.426.056,74
	<b>R\$ 8.636.500,97</b>

Diferença total 2020 x 2019	%
Total arrecadado: -R\$ 1.048.524,09	-9,4367%
Deduções do FUNDEB: R\$ 784.736,25	-35,4957%
Total arrecadado líquido: -R\$ 263.787,84	-2,9638%

A diferença da arrecadação bruta (sem deduções do FUNDEB) teve uma queda, com impacto de 9,44%, porém, ao analisarmos a arrecadação líquida (com deduções do FUNDEB), que neste caso, deixou de reter o valor de R\$ 784.736,25 comparada ao ano de 2019, apresentou, ainda assim, uma queda considerável de 2,96% da receita arrecadada no período de janeiro a maio.

**4. ACOMPANHAMENTO DAS DESPESAS REALIZADAS NO MÊS DE MAIO**

**4.1 Compra direta – Isento Compras e Serviços**

As compras realizadas no mês de maio de 2020 na modalidade de Dispensa – Isento Compras e Serviços foram no montante de R\$ 73.665,41 (setenta e três mil, seiscentos e sessenta e cinco reais e quarenta e um centavos).



Abaixo relacionamos as despesas por unidade orçamentária:

Quant.	Unidade Orçamentária	Valor empenhado	Valor anulado
1	SEC. MUN. DE ASSIST. E DESENV. SOCIAL	R\$ 7.827,25	R\$ 0,00
2	FUNDO MUNICIPAL DE SAÚDE	R\$ 64.963,86	R\$ 0,00
3	SECRETARIA MUN. DE EDUC., CULT. E ESPORTES	R\$ 874,30	R\$ 0,00
		<b>R\$ 73.665,41</b>	<b>R\$ 0,00</b>
<b>TOTAL LÍQUIDO</b>			<b>R\$ 73.665,41</b>

#### 4.2 Pesquisas de preços das compras realizadas no mês de maio

Abaixo relacionamos os processos de compras realizadas no mês de maio de 2020:

Quant.	Processo	Modalidade	Houve pesquisa de preço?
1	2050/2020	Dispensa – Isento Compras e Serviços	SIM
2	2068/2020	Dispensa – Isento Compras e Serviços	NÃO, devido ser contratação de serviço de enfermeiro.
3	2070/2020	Dispensa – Isento Compras e Serviços	NÃO, devido ser contratação de serviço técnico de enfermagem.
4	2072/2020	Dispensa – Isento Compras e Serviços	NÃO, devido ser contratação de serviço técnico de enfermagem.
5	2075/2020	Dispensa – Isento Compras e Serviços	NÃO, devido ser contratação de serviço de enfermeira.
6	2084/2020	Dispensa – Isento Compras e Serviços	2 orçamentos
7	2090/2020	Dispensa – Isento Compras e Serviços	2 orçamentos
8	2109/2020	Dispensa – Isento Compras e Serviços	SIM
9	2154/2020	Dispensa – Isento Compras e Serviços	SIM
10	2158/2020	Dispensa – Isento Compras e Serviços	SIM
11	2164/2020	Dispensa – Isento Compras e Serviços	NÃO, apenas um orçamento, devido a limitação de mão de obra para confecção de máscara.
12	2168/2020	Dispensa – Isento Compras e Serviços	2 orçamentos, pois tem um que não confere com o item.
13	2184/2020	Dispensa – Isento Compras e Serviços	SIM
14	2189/2020	Dispensa – Isento Compras e Serviços	1 orçamento e uma pesquisa de preço na internet.
15	2210/2020	Dispensa – Isento Compras e Serviços	NÃO

## 5. COMPRAS ACUMULADAS ATÉ O DIA 31/05/2020

O valor empenhado bruto foi de R\$ 232.852,69 (duzentos e trinta e dois mil, oitocentos e cinquenta e dois reais e sessenta e nove centavos) e as anulações foram no montante de R\$ 1.788,20 (um mil, setecentos e oitenta e oito reais e vinte centavos), restando R\$ 231.064,49 (duzentos e trinta e um mil, sessenta e quatro reais e quarenta e nove centavos).

O valor liquidado foi de R\$ 137.890,77 (cento e trinta e sete mil, oitocentos e noventa reais e setenta e sete centavos), o valor pago foi de R\$ 130.416,31 (cento e trinta mil, quatrocentos e dezesseis reais e trinta e um centavos), restando um saldo em aberto de R\$ 100.648,18 (cem mil, seiscentos e quarenta e oito reais e dezoito centavos).

Todas as compras estão disponíveis no Portal da Transparência no site da Prefeitura Municipal de Tarumã.

## 6. RECOMENDAÇÕES

A Controladoria Interna recomenda o que consta na Nota Técnica SDG nº 155 (Orientações à Fiscalização – Crise Coronavírus – Covid 19) do Tribunal de Contas do Estado de São Paulo:

A contratação de bens e/ou serviços com dispensa de licitação observará os termos previstos nos artigos 4º a 4º-I da Lei Federal nº 13.979, de 6 de fevereiro de 2020, com redação dada pela Medida Provisória nº 926, de 20 de março de 2020, destinada aos serviços públicos e atividades essenciais definidas nos termos do Decreto Federal nº 10.282, de 20 de março de 2020, **sempre precedidos de pesquisa de preços comprovada por documentos idôneos.**

A pesquisa de preços nas compras e contratações no setor público não é apenas mera formalidade legal, mas é uma ferramenta para atingir economicidade e eficiência na gestão administrativa, racionalizando o uso do dinheiro público.

## 7. CONCLUSÃO

Tendo sido abordado os tópicos necessários à realização do acompanhamento e transparência dos atos, receitas e despesas destinados ao enfrentamento do coronavírus, através do Relatório Circunstanciado de Auditoria nº 003/2020, submete-se o presente relatório ao prefeito, para que tome conhecimento por parte deste.

Tarumã, 10 de junho de 2020.

**Amanda Delapola Schildiwachter Franco Sebastião**  
**ASSESSORA DE CONTROLE INTERNO**

Atesto para todos os fins, que tomei conhecimento do Relatório Circunstanciado de Auditoria nº 003/2020 emitido pela Controladoria Interna do Município sobre a transparência e acompanhamento dos atos, receitas e despesas destinados ao enfrentamento do coronavírus.

Tarumã, 10 de junho de 2020.

**Oscar Gozzi**  
**PREFEITO MUNICIPAL**



## ANEXOS

**ACOMPANHAMENTO DAS RECEITAS DA UNIÃO - EXERCÍCIO: 2020**

Acomp. Rec. da União

JANEIRO DE 2019	
Descrição da receita	Valor arrecadado
Cota-parte do FPM (48)	R\$ 1.335.977,46
Cota-parte 1% do FPM (49)	R\$ 0,00
Cota-parte 1% do FPM (50)	R\$ 0,00
Cota-parte do ITR (51)	R\$ 3.114,93
Cota-parte do FEP (52)	R\$ 16.914,66
<b>Total</b>	<b>R\$ 1.356.007,05</b>

JANEIRO DE 2020	
Descrição da receita	Valor arrecadado
Cota-parte do FPM (61)	R\$ 1.212.780,33
Cota-parte 1% do FPM (62)	R\$ 0,00
Cota-parte 1% do FPM (63)	R\$ 0,00
Cota-parte do ITR (64)	R\$ 4.339,73
Cota-parte do FEP (65)	R\$ 19.151,78
<b>Total</b>	<b>R\$ 1.236.271,84</b>

COMPARATIVO	
Diferença 01/2020 x 01/2019	%
-R\$ 123.197,13	-9,2215%
R\$ 0,00	#DIV/0!
R\$ 0,00	#DIV/0!
R\$ 1.224,80	39,3203%
R\$ 2.237,12	13,2259%
<b>-R\$ 119.735,21</b>	<b>-8,8300%</b>

FEVEREIRO DE 2019	
Descrição da receita	Valor arrecadado
Cota-parte do FPM (48)	R\$ 1.467.491,27
Cota-parte 1% do FPM (49)	R\$ 0,00
Cota-parte 1% do FPM (50)	R\$ 0,00
Cota-parte do ITR (51)	R\$ 149,68
Cota-parte do FEP (52)	R\$ 16.624,28
<b>Total</b>	<b>R\$ 1.484.265,23</b>

FEVEREIRO DE 2020	
Descrição da receita	Valor arrecadado
Cota-parte do FPM (61)	R\$ 1.752.413,46
Cota-parte 1% do FPM (62)	R\$ 0,00
Cota-parte 1% do FPM (63)	R\$ 0,00
Cota-parte do ITR (64)	R\$ 606,97
Cota-parte do FEP (65)	R\$ 21.741,85
<b>Total</b>	<b>R\$ 1.774.762,28</b>

COMPARATIVO	
Diferença 02/2020 x 02/2019	%
R\$ 284.922,19	19,4156%
R\$ 0,00	#DIV/0!
R\$ 0,00	#DIV/0!
R\$ 457,29	305,5118%
R\$ 5.117,57	30,7837%
<b>R\$ 290.497,05</b>	<b>19,5718%</b>

MARÇO DE 2019	
Descrição da receita	Valor arrecadado
Cota-parte do FPM (48)	R\$ 1.098.773,94
Cota-parte 1% do FPM (49)	R\$ 0,00
Cota-parte 1% do FPM (50)	R\$ 0,00
Cota-parte do ITR (51)	R\$ 79,32
Cota-parte do FEP (52)	R\$ 16.173,99
<b>Total</b>	<b>R\$ 1.115.027,25</b>

MARÇO DE 2020	
Descrição da receita	Valor arrecadado
Cota-parte do FPM (61)	R\$ 1.024.684,64
Cota-parte 1% do FPM (62)	R\$ 0,00
Cota-parte 1% do FPM (63)	R\$ 0,00
Cota-parte do ITR (64)	R\$ 0,00
Cota-parte do FEP (65)	R\$ 22.499,86
<b>Total</b>	<b>R\$ 1.047.184,50</b>

COMPARATIVO	
Diferença 03/2020 x 03/2019	%
-R\$ 74.089,30	-6,7429%
R\$ 0,00	#DIV/0!
R\$ 0,00	#DIV/0!
-R\$ 79,32	-100,0000%
R\$ 6.325,87	39,1114%
<b>-R\$ 67.842,75</b>	<b>-6,0844%</b>

Assinado por 2 pessoas: AMANDA DELAPOLA SCHILDIWACHTER FRANCO SEBASTIÃO e OSCAR GOZZI  
Para verificar a validade das assinaturas, acesse <https://tarma.1doc.com.br/verificacao/> e informe o código 4554-15A3-758B-88A4



**ACOMPANHAMENTO DAS RECEITAS DA UNIÃO - EXERCÍCIO: 2020**

ABRIL DE 2019	
Descrição da receita	Valor arrecadado
Cota-parte do FPM (48)	R\$ 1.071.974,92
Cota-parte 1% do FPM (49)	R\$ 0,00
Cota-parte 1% do FPM (50)	R\$ 0,00
Cota-parte do ITR (51)	R\$ 200,22
Cota-parte do FEP (52)	R\$ 14.687,62
<b>Total</b>	<b>R\$ 1.086.862,76</b>

Cota-parte do FPM (2019)	R\$ 1.071.974,92
--------------------------	------------------

ABRIL DE 2020	
Descrição da receita	Valor arrecadado
Cota-parte do FPM (61)	R\$ 1.078.507,10
Cota-parte 1% do FPM (62)	R\$ 0,00
Cota-parte 1% do FPM (63)	R\$ 0,00
Cota-parte do ITR (64)	R\$ 42,93
Cota-parte do FEP (65)	R\$ 17.930,90
<b>Total</b>	<b>R\$ 1.096.480,93</b>

Cota-parte do FPM (2020)	R\$ 1.004.417,80
AFM	R\$ 74.089,30

COMPARATIVO	
Diferença 04/2020 x 04/2019	%
R\$ 6.532,18	0,6094%
R\$ 0,00	#DIV/0!
R\$ 0,00	#DIV/0!
-R\$ 157,29	-78,5586%
R\$ 3.243,28	22,0817%
<b>R\$ 9.618,17</b>	<b>0,8849%</b>

-R\$ 67.557,12	-6,3021%
----------------	----------

retenção pasesp - afm 740,89

MAIO DE 2019	
Descrição da receita	Valor arrecadado
Cota-parte do FPM (48)	R\$ 1.375.693,01
Cota-parte 1% do FPM (49)	R\$ 0,00
Cota-parte 1% do FPM (50)	R\$ 0,00
Cota-parte do ITR (51)	R\$ 831,94
Cota-parte do FEP (52)	R\$ 18.949,90
<b>Total</b>	<b>R\$ 1.395.474,85</b>

Cota-parte do FPM (2019)	R\$ 1.375.693,01
--------------------------	------------------

MAIO DE 2020	
Descrição da receita	Valor arrecadado
Cota-parte do FPM (61)	R\$ 1.116.946,32
Cota-parte 1% do FPM (62)	R\$ 0,00
Cota-parte 1% do FPM (63)	R\$ 0,00
Cota-parte do ITR (64)	R\$ 369,07
Cota-parte do FEP (65)	R\$ 12.128,85
<b>Total</b>	<b>R\$ 1.129.444,24</b>

Cota-parte do FPM (2020)	R\$ 1.049.389,20
AFM	R\$ 67.557,12

COMPARATIVO	
Diferença 05/2020 x 05/2019	%
-R\$ 258.746,69	-18,8085%
R\$ 0,00	#DIV/0!
R\$ 0,00	#DIV/0!
-R\$ 462,87	-55,6374%
-R\$ 6.821,05	-35,9952%
<b>-R\$ 266.030,61</b>	<b>-19,0638%</b>

-R\$ 326.303,81	-23,7192%
-----------------	-----------

retenção pasesp - afm 675,57

2019	
Total arrecadado	R\$ 6.437.637,14
Deduções do FUNDEB	-R\$ 1.270.857,20
<b>Total</b>	<b>R\$ 5.166.779,94</b>

2020	
Total arrecadado	R\$ 6.284.143,79
Deduções do FUNDEB	-R\$ 1.209.808,69
<b>Total</b>	<b>R\$ 5.074.335,10</b>

Diferença total 2020 x 2019		%
-R\$ 153.493,35	-2,3843%	
R\$ 61.048,51	-4,8037%	
<b>-R\$ 92.444,84</b>	<b>-1,7892%</b>	



**DEDUÇÕES DO FUNDEB - UNIÃO - EXERCÍCIO: 2020**

JANEIRO DE 2019	
Descrição da receita	Valor arrecadado
Deduções do FPM (101)	-R\$ 267.195,48
Deduções do ITR (102)	-R\$ 622,98
Deduções ICMS - Deson. (103)	R\$ 0,00
<b>Total</b>	<b>-R\$ 267.818,46</b>

JANEIRO DE 2020	
Descrição da receita	Valor arrecadado
Deduções do FPM (117)	-R\$ 242.556,05
Deduções do ITR (118)	-R\$ 867,94
Deduções ICMS - Deson. (119)	R\$ 0,00
<b>Total</b>	<b>-R\$ 243.423,99</b>

COMPARATIVO	
Diferença	%
<b>01/2020 x 01/2019</b>	
R\$ 24.639,43	-9,2215%
-R\$ 244,96	39,3207%
R\$ 0,00	#DIV/0!
<b>R\$ 24.394,47</b>	<b>-9,1086%</b>

FEVEREIRO DE 2019	
Descrição da receita	Valor arrecadado
Deduções do FPM (101)	-R\$ 293.498,23
Deduções do ITR (102)	-R\$ 29,93
Deduções ICMS - Deson. (103)	R\$ 0,00
<b>Total</b>	<b>-R\$ 293.528,16</b>

FEVEREIRO DE 2020	
Descrição da receita	Valor arrecadado
Deduções do FPM (117)	-R\$ 350.482,66
Deduções do ITR (118)	-R\$ 121,39
Deduções ICMS - Deson. (119)	R\$ 0,00
<b>Total</b>	<b>-R\$ 350.604,05</b>

COMPARATIVO	
Diferença	%
<b>02/2020 x 02/2019</b>	
-R\$ 56.984,43	19,4156%
-R\$ 91,46	305,5797%
R\$ 0,00	#DIV/0!
<b>-R\$ 57.075,89</b>	<b>19,4448%</b>

MARÇO DE 2019	
Descrição da receita	Valor arrecadado
Deduções do FPM (101)	-R\$ 219.754,75
Deduções do ITR (102)	-R\$ 15,86
Deduções ICMS - Deson. (103)	R\$ 0,00
<b>Total</b>	<b>-R\$ 219.770,61</b>

MARÇO DE 2020	
Descrição da receita	Valor arrecadado
Deduções do FPM (117)	-R\$ 204.936,90
Deduções do ITR (118)	R\$ 0,00
Deduções ICMS - Deson. (119)	R\$ 0,00
<b>Total</b>	<b>-R\$ 204.936,90</b>

COMPARATIVO	
Diferença	%
<b>03/2020 x 03/2019</b>	
R\$ 14.817,85	-6,7429%
R\$ 15,86	-100,0000%
R\$ 0,00	#DIV/0!
<b>R\$ 14.833,71</b>	<b>-6,7496%</b>



**DEDUÇÕES DO FUNDEB - UNIÃO - EXERCÍCIO: 2020**

ABRIL DE 2019	
Descrição da receita	Valor arrecadado
Deduções do FPM (101)	-R\$ 214.394,97
Deduções do ITR (102)	-R\$ 40,04
Deduções ICMS - Deson. (103)	R\$ 0,00
<b>Total</b>	<b>-R\$ 214.435,01</b>

ABRIL DE 2020	
Descrição da receita	Valor arrecadado
Deduções do FPM (117)	-R\$ 200.883,55
Deduções do ITR (118)	-R\$ 8,58
Deduções ICMS - Deson. (119)	R\$ 0,00
<b>Total</b>	<b>-R\$ 200.892,13</b>

COMPARATIVO	
Diferença 04/2020 x 04/2019	%
R\$ 13.511,42	-6,3021%
R\$ 31,46	-78,5714%
R\$ 0,00	#DIV/0!
<b>R\$ 13.542,88</b>	<b>-6,3156%</b>

MAIO DE 2019	
Descrição da receita	Valor arrecadado
Deduções do FPM (101)	-R\$ 275.138,58
Deduções do ITR (102)	-R\$ 166,38
Deduções ICMS - Deson. (103)	R\$ 0,00
<b>Total</b>	<b>-R\$ 275.304,96</b>

MAIO DE 2020	
Descrição da receita	Valor arrecadado
Deduções do FPM (117)	-R\$ 209.877,81
Deduções do ITR (118)	-R\$ 73,81
Deduções ICMS - Deson. (119)	R\$ 0,00
<b>Total</b>	<b>-R\$ 209.951,62</b>

COMPARATIVO	
Diferença 05/2020 x 05/2019	%
R\$ 65.260,77	-23,7192%
R\$ 92,57	-55,6377%
R\$ 0,00	#DIV/0!
<b>R\$ 65.353,34</b>	<b>-23,7385%</b>

2019	
Total arrecadado	-R\$ 1.270.857,20

2020	
Total arrecadado	-R\$ 1.209.808,69

Diferença total 2020 x 2019		%
R\$ 61.048,51	-4,8037%	



## ACOMPANHAMENTO DAS RECEITAS DO ESTADO - EXERCÍCIO: 2020

JANEIRO DE 2019		Valor arrecadado
<b>Descrição da receita</b>		
Cota-parte do ICMS (74)		R\$ 2.106.940,63
Cota-parte do IPVA (75)		R\$ 800.633,07
Cota-parte do IPI (76)		R\$ 16.860,46
Cota-parte da CIDE (77)		R\$ 6.056,62
Cota-parte royalties (78)		R\$ 8.804,86
Transf. fin. ICMS - desoner. (54)		R\$ 0,00
<b>Total</b>		<b>R\$ 2.939.295,64</b>

JANEIRO DE 2020		Valor arrecadado
<b>Descrição da receita</b>		
Cota-parte do ICMS (86)		R\$ 1.777.926,65
Cota-parte do IPVA (87)		R\$ 895.620,91
Cota-parte do IPI (88)		R\$ 14.265,72
Cota-parte da CIDE (89)		R\$ 5.813,44
Cota-parte royalties (90)		R\$ 3.868,50
Transf. fin. ICMS - desoner. (67)		R\$ 0,00
<b>Total</b>		<b>R\$ 2.697.495,22</b>

COMPARATIVO		%
<b>Diferença x 01/2019</b>		
-R\$ 329.013,98		-15,6157%
R\$ 94.987,84		11,8641%
-R\$ 2.594,74		-15,3895%
-R\$ 243,18		-4,0151%
-R\$ 4.936,36		-56,0640%
R\$ 0,00		#DIV/0!
<b>-R\$ 241.800,42</b>		<b>-8,2265%</b>

FEVEREIRO DE 2019		Valor arrecadado
<b>Descrição da receita</b>		
Cota-parte do ICMS (74)		R\$ 1.775.586,63
Cota-parte do IPVA (75)		R\$ 226.503,84
Cota-parte do IPI (76)		R\$ 12.206,47
Cota-parte da CIDE (77)		R\$ 0,00
Cota-parte royalties (78)		R\$ 9.095,57
Transf. fin. ICMS - desoner. (54)		R\$ 0,00
<b>Total</b>		<b>R\$ 2.023.392,51</b>

FEVEREIRO DE 2020		Valor arrecadado
<b>Descrição da receita</b>		
Cota-parte do ICMS (86)		R\$ 1.814.332,97
Cota-parte do IPVA (87)		R\$ 252.149,74
Cota-parte do IPI (88)		R\$ 11.602,83
Cota-parte da CIDE (89)		R\$ 0,00
Cota-parte royalties (90)		R\$ 4.695,30
Transf. fin. ICMS - desoner. (67)		R\$ 0,00
<b>Total</b>		<b>R\$ 2.082.780,84</b>

COMPARATIVO		%
<b>Diferença x 02/2019</b>		
R\$ 38.746,34		2,1822%
R\$ 25.645,90		11,3225%
-R\$ 603,64		-4,9452%
R\$ 0,00		#DIV/0!
-R\$ 4.400,27		-48,3782%
R\$ 0,00		#DIV/0!
<b>R\$ 59.388,33</b>		<b>2,9351%</b>

MARÇO DE 2019		Valor arrecadado
<b>Descrição da receita</b>		
Cota-parte do ICMS (74)		R\$ 1.834.316,52
Cota-parte do IPVA (75)		R\$ 189.793,20
Cota-parte do IPI (76)		R\$ 13.425,45
Cota-parte da CIDE (77)		R\$ 0,00
Cota-parte royalties (78)		R\$ 8.409,46
Transf. fin. ICMS - desoner. (54)		R\$ 0,00
<b>Total</b>		<b>R\$ 2.045.944,63</b>

MARÇO DE 2020		Valor arrecadado
<b>Descrição da receita</b>		
Cota-parte do ICMS (86)		R\$ 2.091.288,96
Cota-parte do IPVA (87)		R\$ 229.653,39
Cota-parte do IPI (88)		R\$ 12.583,20
Cota-parte da CIDE (89)		R\$ 0,00
Cota-parte royalties (90)		R\$ 5.058,98
Transf. fin. ICMS - desoner. (67)		R\$ 0,00
<b>Total</b>		<b>R\$ 2.338.584,53</b>

COMPARATIVO		%
<b>Diferença x 03/2019</b>		
R\$ 256.972,44		14,0092%
R\$ 39.860,19		21,0019%
-R\$ 842,25		-6,2735%
R\$ 0,00		#DIV/0!
-R\$ 3.350,48		-39,8418%
R\$ 0,00		#DIV/0!
<b>R\$ 292.639,90</b>		<b>14,3034%</b>

## ACOMPANHAMENTO DAS RECEITAS DO ESTADO - EXERCÍCIO: 2020

ABRIL DE 2019	
Descrição da receita	Valor arrecadado
Cota-parte do ICMS (74)	R\$ 2.217.212,38
Cota-parte do IPVA (75)	R\$ 105.469,34
Cota-parte do IPI (76)	R\$ 15.244,23
Cota-parte da CIDE (77)	R\$ 5.965,01
Cota-parte royalties (78)	R\$ 8.577,34
Transf. fin. ICMS - desoner. (54)	R\$ 0,00
<b>Total</b>	<b>R\$ 2.352.468,30</b>

ABRIL DE 2020	
Descrição da receita	Valor arrecadado
Cota-parte do ICMS (86)	R\$ 1.412.686,96
Cota-parte do IPVA (87)	R\$ 56.808,89
Cota-parte do IPI (88)	R\$ 11.476,73
Cota-parte da CIDE (89)	R\$ 5.283,99
Cota-parte royalties (90)	R\$ 4.392,10
Transf. fin. ICMS - desoner. (67)	R\$ 0,00
<b>Total</b>	<b>R\$ 1.490.648,67</b>

COMPARATIVO	
Diferença 04/2020 x 04/2019	%
-R\$ 804.525,42	-36,2854%
-R\$ 48.660,45	-46,1371%
-R\$ 3.767,50	-24,7143%
-R\$ 681,02	-11,4169%
-R\$ 4.185,24	-48,7941%
R\$ 0,00	#DIV/0!
<b>-R\$ 861.819,63</b>	<b>-36,6347%</b>

MAIO DE 2019	
Descrição da receita	Valor arrecadado
Cota-parte do ICMS (74)	R\$ 1.661.261,81
Cota-parte do IPVA (75)	R\$ 65.685,65
Cota-parte do IPI (76)	R\$ 12.825,99
Cota-parte da CIDE (77)	R\$ 0,00
Cota-parte royalties (78)	R\$ 10.207,27
Transf. fin. ICMS - desoner. (54)	R\$ 0,00
<b>Total</b>	<b>R\$ 1.749.980,72</b>

MAIO DE 2020	
Descrição da receita	Valor arrecadado
Cota-parte do ICMS (86)	R\$ 1.388.631,62
Cota-parte do IPVA (87)	R\$ 51.858,63
Cota-parte do IPI (88)	R\$ 9.622,00
Cota-parte da CIDE (89)	R\$ 0,00
Cota-parte royalties (90)	R\$ 2.936,20
Transf. fin. ICMS - desoner. (67)	R\$ 0,00
<b>Total</b>	<b>R\$ 1.453.048,45</b>

COMPARATIVO	
Diferença 05/2020 x 05/2019	%
-R\$ 272.630,19	-16,4110%
-R\$ 13.827,02	-21,0503%
-R\$ 3.203,99	-24,9804%
R\$ 0,00	#DIV/0!
-R\$ 7.271,07	-71,2342%
R\$ 0,00	#DIV/0!
<b>-R\$ 296.932,27</b>	<b>-16,9677%</b>

2019	
Total arrecadado	R\$ 11.111.081,80
Deduções do FUNDEB	-R\$ 2.210.792,99
<b>Total</b>	<b>R\$ 8.900.288,81</b>

2020	
Total arrecadado	R\$ 10.062.557,71
Deduções do FUNDEB	-R\$ 1.426.056,74
<b>Total</b>	<b>R\$ 8.636.500,97</b>

COMPARATIVO	
Diferença total 2020 x 2019	%
-R\$ 1.048.524,09	-9,4367%
R\$ 784.736,25	-35,4957%
<b>-R\$ 263.787,84</b>	<b>-2,9638%</b>



**ACOMPANHAMENTO DAS DEDUÇÕES DO FUNDEB - ESTADO - EXERCÍCIO: 2020**

JANEIRO DE 2019	
Descrição da receita	Valor arrecadado
Deduções do ICMS (104)	-R\$ 421.388,10
Deduções do IPVA (105)	-R\$ 160.126,57
Deduções IPI (106)	-R\$ 3.372,09
<b>Total</b>	<b>-R\$ 584.886,76</b>

JANEIRO DE 2020	
Descrição da receita	Valor arrecadado
Deduções do ICMS (120)	-R\$ 355.585,30
Deduções do IPVA (121)	-R\$ 179.124,14
Deduções IPI (122)	-R\$ 2.853,14
<b>Total</b>	<b>-R\$ 537.562,58</b>

COMPARATIVO	
Diferença 01/2020 x 01/2019	%
R\$ 65.802,80	-15,6157%
-R\$ 18.997,57	11,8641%
R\$ 518,95	-15,3896%
<b>R\$ 47.324,18</b>	<b>-8,0912%</b>

FEVEREIRO DE 2019	
Descrição da receita	Valor arrecadado
Deduções do ICMS (104)	-R\$ 355.117,32
Deduções do IPVA (105)	-R\$ 45.300,79
Deduções IPI (106)	-R\$ 2.441,29
<b>Total</b>	<b>-R\$ 402.859,40</b>

FEVEREIRO DE 2020	
Descrição da receita	Valor arrecadado
Deduções do ICMS (120)	-R\$ 362.866,58
Deduções do IPVA (121)	-R\$ 50.429,94
Deduções IPI (122)	-R\$ 2.320,56
<b>Total</b>	<b>-R\$ 415.617,08</b>

COMPARATIVO	
Diferença 02/2020 x 02/2019	%
-R\$ 7.749,26	2,1822%
-R\$ 5.129,15	11,3224%
R\$ 120,73	-4,9453%
<b>-R\$ 12.757,68</b>	<b>3,1668%</b>

MARÇO DE 2019	
Descrição da receita	Valor arrecadado
Deduções do ICMS (104)	-R\$ 366.863,29
Deduções do IPVA (105)	-R\$ 37.958,63
Deduções IPI (106)	-R\$ 2.685,08
<b>Total</b>	<b>-R\$ 407.507,00</b>

MARÇO DE 2020	
Descrição da receita	Valor arrecadado
Deduções do ICMS (120)	-R\$ 418.257,77
Deduções do IPVA (121)	-R\$ 45.930,64
Deduções IPI (122)	-R\$ 2.516,63
<b>Total</b>	<b>-R\$ 466.705,04</b>

COMPARATIVO	
Diferença 03/2020 x 03/2019	%
-R\$ 51.394,48	14,0092%
-R\$ 7.972,01	21,0018%
R\$ 168,45	-6,2736%
<b>-R\$ 59.198,04</b>	<b>14,5269%</b>

Assinado por 2 pessoas: AMANDA DELAPOLA SCHILDIWACHTER FRANCO SEBASTIÃO e OSCAR GOZZI  
Para verificar a validade das assinaturas, acesse <https://turmata.1doc.com.br/verificacao/> e informe o código 4554-15A3-758B-88A4





**ACOMPANHAMENTO DAS DEDUÇÕES DO FUNDEB - ESTADO - EXERCÍCIO: 2020**

ABRIL DE 2019	
Descrição da receita	Valor arrecadado
Deduções do ICMS (104)	-R\$ 443.442,45
Deduções do IPVA (105)	-R\$ 21.093,88
Deduções IPI (106)	-R\$ 3.048,84
<b>Total</b>	<b>-R\$ 467.585,17</b>

ABRIL DE 2020	
Descrição da receita	Valor arrecadado
Deduções do ICMS (120)	-R\$ 282.537,38
Deduções do IPVA (121)	-R\$ 11.361,78
Deduções IPI (122)	-R\$ 2.295,34
<b>Total</b>	<b>-R\$ 296.194,50</b>

COMPARATIVO	
Diferença 04/2020 x 04/2019	%
R\$ 160.905,07	-36,2854%
R\$ 9.732,10	-46,1371%
R\$ 753,50	-24,7143%
<b>R\$ 171.390,67</b>	<b>-36,6544%</b>

MAIO DE 2019	
Descrição da receita	Valor arrecadado
Deduções do ICMS (104)	-R\$ 332.252,34
Deduções do IPVA (105)	-R\$ 13.137,12
Deduções IPI (106)	-R\$ 2.565,20
<b>Total</b>	<b>-R\$ 347.954,66</b>

MAIO DE 2020	
Descrição da receita	Valor arrecadado
Deduções do ICMS (120)	R\$ 277.726,31
Deduções do IPVA (121)	R\$ 10.371,75
Deduções IPI (122)	R\$ 1.924,40
<b>Total</b>	<b>R\$ 290.022,46</b>

COMPARATIVO	
Diferença 05/2020 x 05/2019	%
R\$ 609.978,65	-183,5890%
R\$ 23.508,87	-178,9500%
R\$ 4.489,60	-175,0195%
<b>R\$ 637.977,12</b>	<b>-183,3506%</b>

2019	
Total deduzido	-R\$ 2.210.792,99

2020	
Total deduzido	-R\$ 1.426.056,74

Diferença total 2020 x 2019		%
R\$ 784.736,25	-35,4957%	





## VERIFICAÇÃO DAS ASSINATURAS



Código para verificação: 4554-15A3-758B-88A4

Este documento foi assinado digitalmente pelos seguintes signatários nas datas indicadas:

- ✓ AMANDA DELAPOLA SCHILDIWACHTER FRANCO SEBASTIÃO (CPF 377.026.058-98) em  
10/06/2020 13:41:57 (GMT-03:00)  
Emitido por: Sub-Autoridade Certificadora 1Doc (Assinatura 1Doc)
  
- ✓ OSCAR GOZZI (CPF 403.647.128-72) em 18/06/2020 12:33:41 (GMT-03:00)  
Emitido por: Sub-Autoridade Certificadora 1Doc (Assinatura 1Doc)

Para verificar a validade das assinaturas, acesse a Central de Verificação por meio do link:

<https://taruma.1doc.com.br/verificacao/4554-15A3-758B-88A4>

**PREFEITURA MUNICIPAL DE TARUMÃ-SP**  
**CONTROLADORIA INTERNA**

**RELATÓRIO CIRCUNSTANCIADO Nº 004/2020**

**AUDITORIA: TRANSPARÊNCIA E ACOMPANHAMENTO DOS**  
**ATOS, RECEITAS E DESPESAS DESTINADOS AO**  
**ENFRENTAMENTO DO CORONAVÍRUS**

Julho de 2020

## SUMÁRIO

<b>1. Objetivos da Auditoria.....</b>	<b>03</b>
<b>2. ACOMPANHAMENTO DOS ATOS.....</b>	<b>03</b>
2.1 Decretos publicados no Diário Oficial do Município.....	03
2.2 Portal da Transparência no site da Prefeitura.....	04
<b>3. ACOMPANHAMENTO DAS RECEITAS.....</b>	<b>04</b>
3.1 Acompanhamento da receita de forma geral e isolada.....	04
3.1.1 Receita orçada prevista x Receita orçada arrecadada.....	04
3.1.2 Receita orçada prevista x Receita total arrecadada.....	06
3.1.3 Receita arrecada não orçada.....	09
3.1.4 Acompanhamento das receitas da União – Cota-parte.....	10
3.1.5 Acompanhamento das receitas do Estado – Cota-parte.....	11
<b>4. ACOMPANHAMENTO DAS DESPESAS REALIZADAS NO MÊS DE JUNHO.....</b>	<b>12</b>
4.1 Compra direta – Isento Compras e Serviços.....	12
4.1.2 Pesquisas de preços das compras realizadas no mês de junho.....	13
4.2 Pregão Eletrônico.....	13
4.3 Pregão Presencial.....	14
<b>5. CONTRATAÇÕES.....</b>	<b>14</b>
<b>6. COMPRAS ACUMULADAS ATÉ O DIA 30/06/2020.....</b>	<b>15</b>
<b>7. RECOMENDAÇÕES.....</b>	<b>15</b>
<b>8. CONCLUSÃO.....</b>	<b>16</b>
<b>ANEXOS.....</b>	<b>17</b>

**CONTROLADORIA INTERNA DO MUNICÍPIO DE TARUMÃ-SP****RELATÓRIO CIRCUNSTANCIADO DE AUDITORIA Nº 004/2020****ÓRGÃO: Prefeitura Municipal de Tarumã****ASSUNTO: Transparência e acompanhamento dos atos, receitas e despesas destinados ao enfrentamento do Coronavírus****1. OBJETIVOS DA AUDITORIA**

Em observância aos Comunicados SDG nº 17/2020 e 18/2020 do Tribunal de Contas do Estado de São Paulo, apresentamos o Relatório de Auditoria, objetivando a transparência e acompanhamento das receitas e despesas destinados ao enfrentamento do Coronavírus na Prefeitura Municipal de Tarumã referente o mês de junho de 2020.

**2. ACOMPANHAMENTO DOS ATOS****2.1 Decretos publicados no Diário Oficial do Município**

No mês de junho foram publicados os Decretos abaixo:

- Decreto nº 2203/2020, de 01/06/2020, que dispõe sobre a alteração de dispositivos do Decreto Municipal nº 2168/2020, de 20/03/2020 e do Decreto Municipal nº 2175/2020, de 30/03/2020, e dá outras providências;

- Decreto nº 2211/2020, de 05/06/2020, que dispõe sobre o atendimento de alunos da rede pública municipal de ensino em situação de pobreza ou de extrema pobreza como medida mitigatória dos impactos decorrentes da Covid-19, e dá outras providências.

- Decreto nº 2213/2020, de 15/06/2020, que dispõe sobre a alteração de dispositivos do Decreto Municipal nº 2168/2020, de 20/03/2020 e do Decreto Municipal nº 2175/2020, de 30/03/2020, e dá outras providências.

- Decreto nº 2220/2020, de 26/06/2020, que dispõe sobre a adoção de providências sobre atos de despesas de pessoal face as limitações impostas Lei Complementar Federal nº 173, de 27/05/2020, e dá outras providências;

- Decreto nº 2221/2020, de 29/06/2020, que dispõe sobre a alteração de dispositivos do Decreto Municipal nº 2168/2020, de 20/03/2020 e do Decreto Municipal nº 2175/2020, de 30/03/2020, e dá outras providências.

No mês de julho foi publicado o Decreto nº 2231/2020, de 06/07/2020, que dispõe sobre o atendimento de alunos da rede pública de ensino em situação de pobreza ou extrema pobreza como medida mitigatória dos impactos decorrentes da Covid-19, e dá outras providências.

## 2.2 Portal da Transparência no site da Prefeitura

Através do link:

[https://portaltransparencia.sistemas4r.com.br/wportal.aspx33,eC7vY0Dmewrv0](https://portaltransparencia.sistemas4r.com.br/wportal.aspx33,eC7vY0Dmewrv0UYBEmor%2fA)

[UYBEmor%2fA](https://portaltransparencia.sistemas4r.com.br/wportal.aspx33,eC7vY0Dmewrv0UYBEmor%2fA) é possível visualizar o ícone "COMBATE AO CORONAVÍRUS", ao clicar, identificamos as abas: Despesas | Receitas | Compras.


A Prefeitura está disponibilizando as informações em tempo real.

## 3. ACOMPANHAMENTO DAS RECEITAS

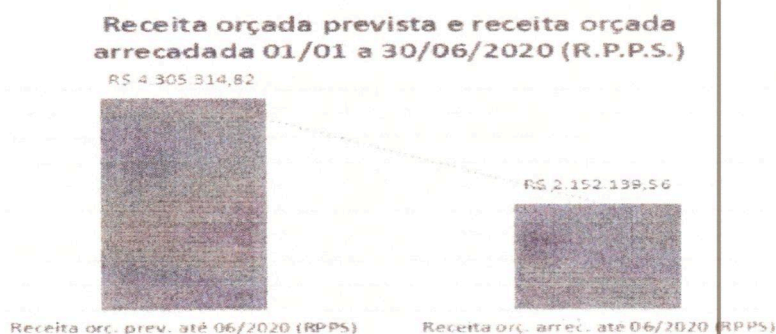
### 3.1 Acompanhamento da receita de forma geral e isolada

#### 3.1.1 Receita orçada prevista x Receita orçada arrecadada

Abaixo relacionamos três gráficos da receita orçada prevista até o mês de junho de 2020 e a receita orçada arrecadada de forma geral, do R.P.P.S. e da prefeitura de forma isolada.




De forma geral, a arrecadação da receita apresentou um déficit de R\$ - 5.166.555,86 (cinco milhões, cento e sessenta e seis mil, quinhentos e cinquenta e cinco reais e oitenta e seis centavos), resultando em -14,05 da receita orçada.



No R.P.P.S. a arrecadação da receita apresentou um déficit de R\$ - 2.153.175,26 (dois milhões, cento e cinquenta e três mil, cento e setenta e cinco reais e vinte e seis centavos), resultando em -50,01% da receita orçada.

Cabe destacar que os rendimentos bancários não resgatados (receita patrimonial) havia sido orçado como receita orçamentária para 2020, porém após atendimento da recomendação dada pelo Tribunal de Contas do Estado de São Paulo nas contas anuais de 2018, a receita está sendo contabilizada como receita extraorçamentária, justificando a queda na arrecadação do R.P.P.S.



Fazendo uma análise isolada da Prefeitura Municipal de Tarumã, observamos que a arrecadação da receita apresentou um déficit de R\$ -3.013.380,60 (três milhões, treze mil, trezentos e oitenta reais e sessenta centavos), resultando em -9,28% da receita orçada.

Abaixo destacamos de forma geral as receitas separadas por fonte de recurso:

Fonte de Recurso	(A) Orçada	(B) Previsão até 06/2020	(C) Arrecadação da rec. orçada até 06/2020	Comparativo (C - B)	% (C - B)
01 - Tesouro	R\$ 47.650.343,11	R\$ 23.815.641,12	R\$ 21.152.045,04	R\$ -2.663.596,08	-11,18%
02- Transferências e Convênios Estaduais - Vinculados	R\$ 13.411.261,23	R\$ 6.702.948,36	R\$ 6.440.485,34	R\$ -262.463,02	-3,92%
05- Transferências e Convênios Federais - Vinculados	R\$ 3.884.892,42	R\$ 1.941.669,30	R\$ 1.854.347,80	R\$ -87.321,50	-4,50%
06 - Outras Fontes de Recursos	R\$ 8.614.075,32	R\$ 4.305.314,82	R\$ 2.152.139,56	R\$ -2.153.175,26	-50,01%
07- Operações de Crédito	R\$ 0,00	R\$ 0,00	R\$ 0,00	R\$ 0,00	#DIV/0!
<b>Total</b>	<b>R\$ 73.560.572,08</b>	<b>R\$ 36.765.573,60</b>	<b>R\$ 31.599.017,74</b>	<b>R\$ -5.166.555,86</b>	<b>-14,05%</b>

Abaixo destacamos de forma isolada as receitas separadas por fonte de recurso da Prefeitura Municipal de Tarumã:

Fonte de Recurso	(A) Orçada	(B) Previsão até 06/2020	(C) Arrecadação da rec. orçada até 06/2020	Comparativo (C - B)	% (C - B)
01 - Tesouro	R\$ 47.650.343,11	R\$ 23.815.641,12	R\$ 21.152.045,04	R\$ -2.663.596,08	-11,18%
02- Transferências e Convênios Estaduais - Vinculados	R\$ 13.411.261,23	R\$ 6.702.948,36	R\$ 6.440.485,34	R\$ -262.463,02	-3,92%
05- Transferências e Convênios Federais - Vinculados	R\$ 3.884.892,42	R\$ 1.941.669,30	R\$ 1.854.347,80	R\$ -87.321,50	-4,50%
07- Operações de Crédito	R\$ 0,00	R\$ 0,00	R\$ 0,00	R\$ 0,00	#DIV/0!
<b>Total</b>	<b>R\$ 64.946.496,76</b>	<b>R\$ 32.460.258,78</b>	<b>R\$ 29.446.878,18</b>	<b>R\$ -3.013.380,60</b>	<b>-9,28%</b>


Nas tabelas acima, conseguimos identificar as arrecadações orçadas por fonte de recursos, facilitando o comportamento real da receita.

### 3.1.2 Receita orçada prevista x Receita total arrecadada

Abaixo relacionamos três gráficos da receita orçada prevista até o mês de junho de 2020 e a receita orçada arrecadada de forma geral, do R.P.P.S. e da prefeitura de forma isolada.




**Receita orçada prevista e receita arrecadada total 01/01 a 30/06/2020 (Geral)**



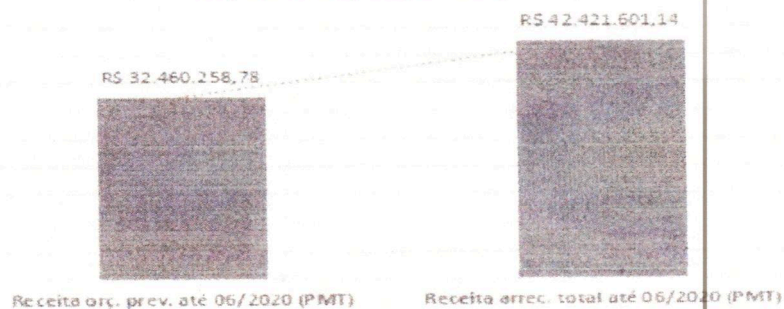
De forma geral, a arrecadação total da receita apresentou um superávit de R\$ 7.808.167,96 (sete milhões, oitocentos e oito mil, cento e sessenta e sete reais e noventa e seis centavos), resultando em 21,24% da receita orçada.

**Receita orçada prevista e receita arrecadada 01/01 a 30/06/2020 (R.P.P.S.)**



No R.P.P.S. a arrecadação total da receita apresentou um déficit de R\$ -2.153.174,40 (dois milhões, cento e cinquenta e três mil, cento e setenta e quatro reais e quarenta centavos), resultando em -50,01% da receita orçada.

**Receita orçada prevista e receita arrecadada 01/01 a 30/06/2020 (PMT)**



Fazendo uma análise isolada da Prefeitura Municipal de Tarumã, observamos que a arrecadação da receita apresentou um superávit de R\$ 9.961.342,36 (nove milhões, novecentos e sessenta e um mil, trezentos e quarenta e dois reais e trinta e seis centavos), resultando em 30,69% da receita orçada.

Abaixo destacamos de forma geral as receitas separadas por fonte de recurso:

Fonte de Recurso	(A) Orçada	(B) Previsão até 06/2020	(C) Arrecadação total da receita até 06/2020	Comparativo (C - B)	% (C - B)
01 - Tesouro	R\$ 47.650.343,11	R\$ 23.815.641,12	R\$ 21.174.075,60	R\$ -2.641.565,52	-11,09%
02- Transferências e Convênios Estaduais - Vinculados	R\$ 13.411.261,23	R\$ 6.702.948,36	R\$ 7.414.041,17	R\$ 711.092,81	10,61%
05- Transferências e Convênios Federais - Vinculados	R\$ 3.884.892,42	R\$ 1.941.669,30	R\$ 4.268.929,89	R\$ 2.327.260,59	119,86%
06 - Outras Fontes de Recursos	R\$ 8.614.075,32	R\$ 4.305.314,82	R\$ 2.152.140,42	R\$ -2.153.174,40	-50,01%
07- Operações de Crédito	R\$ 0,00	R\$ 0,00	R\$ 9.564.554,48	R\$ 9.564.554,48	#DIV/0!
<b>Total</b>	<b>R\$ 73.560.572,08</b>	<b>R\$ 36.765.573,60</b>	<b>R\$ 44.573.741,56</b>	<b>R\$ 7.808.167,96</b>	<b>21,24%</b>

Abaixo destacamos de forma isolada as receitas separadas por fonte de recurso da Prefeitura Municipal de Tarumã:

Fonte de Recurso	(A) Orçada	(B) Previsão até 06/2020	(C) Arrecadação da receita até 06/2020	Comparativo (C - B)	% (C - B)
01 - Tesouro	R\$ 47.650.343,11	R\$ 23.815.641,12	R\$ 21.174.075,60	R\$ -2.641.565,52	-11,09%
02- Transferências e Convênios Estaduais - Vinculados	R\$ 13.411.261,23	R\$ 6.702.948,36	R\$ 7.414.041,17	R\$ 711.092,81	10,61%
05- Transferências e Convênios Federais - Vinculados	R\$ 3.884.892,42	R\$ 941.669,30	R\$ 4.268.929,89	R\$ 2.327.260,59	119,86%
07- Operações de Crédito	R\$ 0,00	R\$ 0,00	R\$ 9.564.554,48	R\$ 9.564.554,48	#DIV/0!
<b>Total</b>	<b>R\$ 64.946.496,76</b>	<b>R\$ 32.460.258,78</b>	<b>R\$ 42.421.601,14</b>	<b>R\$ 9.961.342,36</b>	<b>30,69%</b>

Nas tabelas acima, conseguimos identificar as arrecadações que não foram orçadas por fonte de recursos, facilitando o comportamento real da receita.

### 3.1.3 Receita arrecada não orçada

De forma isolada, abaixo elencamos as receitas arrecadas até o mês de junho de 2020 que não foram orçadas para 2020 na Prefeitura Municipal de Tarumã:

RECEITA	ARRECADAÇÃO ATE 06/2020	FTE. REC.
Ficha 130 - Programa de informat. da UBS	R\$ 6.800,00	5
Ficha 138 - Enfrent. emerg. de saúde - covid 19	R\$ 115.377,47	5
Ficha 129 - Convênio 874012/2018 - Fest. de esporte de Tarumã	R\$ 84.620,60	5
Ficha 154 - Convênio "Projeto de férias"	R\$ 93.013,93	5
Ficha 133 - Piso de alta complexidade	R\$ 8.327,55	5
Ficha 137 - Convênio BPC na escola	R\$ 40,00	5
Ficha 148 - Conv. Increm. Temp. ao bloco da pspecial - covid19	R\$ 87.600,00	5
Ficha 149 - Conv. Increm. Temp. ao bloco da psbásica - covid19	R\$ 90.000,00	5
Ficha 160 - Convênio "Tarumã COVID 19 Ações"	R\$ 55.200,00	5
Ficha 161 - Convênio "Tarumã COVID 19 Alimentos"	R\$ 19.320,00	5
Ficha 162 - Convênio "Tarumã COVID 19 EPI"	R\$ 16.275,00	5
Ficha 157 - Auxílio Financeiro aos Municípios -LC 173, art. 5º, inciso I, B	R\$ 54.313,23	5
Ficha 158 - Auxílio Financeiro aos Municípios -LC 173 - execução livre	R\$ 365.907,33	5
Ficha 159 - Apoio Financeiro aos Municípios - MP 938/2020	R\$ 467.950,23	5
Ficha 136 - Recurso PAB Covid 19	R\$ 59.248,00	2
Ficha 145 - Conv./Prop.2020.43.16858 "CUSTEIO"	R\$ 100.000,00	2
Ficha 146 - Conv./Prop.2020.78.16434 "CUSTEIO"	R\$ 100.000,00	2
Ficha 156 - Conv. "Benefícios Eventuais - COVID 19"	R\$ 8.630,85	2
Ficha 134 - Outras indenizações - principal	R\$ 12.000,00	1
Ficha 126 - Outras restituições - específicas de estados, DF, municípios	R\$ 26,72	1
Ficha 127 - Outras restituições - específicas de estados, DF, municípios	R\$ 2,79	1
Ficha 128 - Outras restituições - específicas de estados, DF, municípios	R\$ 1,05	1
Ficha 135 - Receita doação SABES-2ª edição da cantada de natal	R\$ 10.000,00	1
Ficha 131 - Operação de Crédito - FINISA	R\$ 2.114.554,48	7
Ficha 132 - Operação de Crédito FINISA Ilumina - 0531926DV36/2019	R\$ 900.000,00	7
Ficha 152 - FINISA "Fotovoltaica" - Cont. 0532471-67	R\$ 3.700.000,00	7
Ficha 153 - FINISA "Recape" - Cont. 0533617-33	R\$ 2.850.000,00	7
Ficha 139 - Convênio "FUNASA" - 796794/2013	R\$ 771.551,05	5
Ficha 150 - Conv. recapeamento asfáltico - Prop. 033058/2018	R\$ 89.142,85	5
Ficha 151 - Conv. recapeamento asfáltico - Prop. 033329/2018	R\$ 89.142,85	5
Ficha 144 - Conv. "Aquisição de materiais e equipamentos"	R\$ 380.000,00	2
Ficha 143 - Conv./Prop.2020.94.16655 "Aquisiç. de equipamentos"	R\$ 130.000,00	2
Ficha 155 - Conv. "Construção Creche Escola Vila Cristal"	R\$ 195.676,98	2
	<b>R\$ 12.974.722,96</b>	

De forma resumida:

Receitas não orçadas com arrecadações até 05/2020 – Fonte de Recurso 1	R\$ 22.030,56
Receitas não orçadas com arrecadações até 05/2020 – Fonte de Recurso 2	R\$ 973.555,83
Receitas não orçadas com arrecadações até 05/2020 – Fonte de Recurso 5	R\$ 2.414.582,09
Receitas não orçadas com arrecadações até 05/2020 – Fonte de Recurso 7	R\$ 9.564.554,48
<b>Conferência do total</b>	<b>R\$ 12.974.722,96</b>

Aqui identificamos que a Prefeitura Municipal de Tarumã arrecadou R\$ 12.974.722,96 (doze milhões, novecentos e setenta e quatro mil, setecentos e vinte e dois reais e noventa e seis centavos) que não foi orçado para 2020.


Abaixo a única receita não orçada no FUMAP para 2020, que foi arrecadada:

Ficha 141 – Receitas Eventuais – FUMAP – Fonte de Recurso: 6	R\$ 0,86
--	----------

### 3.1.4 Acompanhamento das receitas da União – Cota-parte

A Controladoria realizou um quadro comparativo nos meses de janeiro a junho de 2019 e 2020, para identificar as possíveis quedas, conforme anexo.

Abaixo demonstramos de forma simplificada as arrecadações sem as deduções do FUNDEB e sem o reforço do AFM:



Abaixo comparamos a arrecadação de janeiro a junho de 2019 e 2020:

2019		2020	
Total arrecadado	R\$ 7.540.503,70	Total arrecadado	R\$ 7.004.553,37
Deduções do FUNDEB	R\$ -1.487.593,46	Deduções do FUNDEB	R\$ -1.380.665,46
	<b>R\$ 6.052.910,24</b>		<b>R\$ 5.623.887,91</b>

Diferença total 2020 x 2019	%
Total arrecadado: R\$ -535.950,33	-7,1076%
Deduções do FUNDEB: R\$ 106.928,00	-7,1880%
Total arrecadado líquido: R\$ -429.022,33	-7,0879%

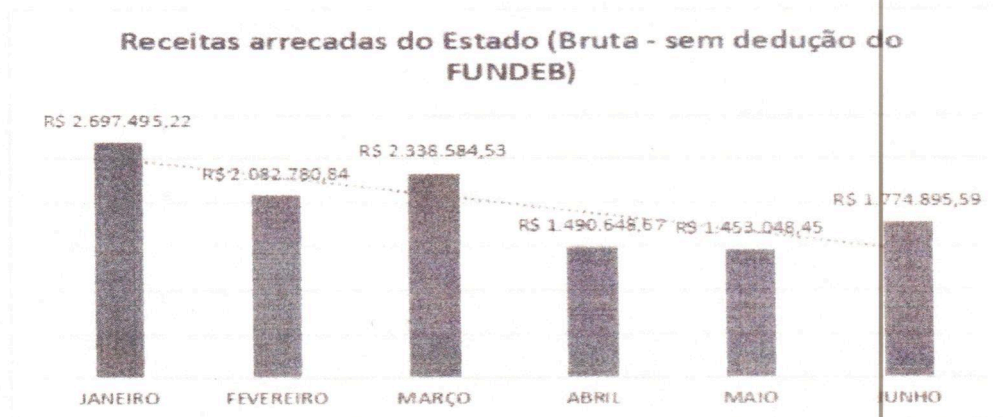
A diferença da arrecadação bruta (sem deduções do FUNDEB) teve uma queda de 7,1076%, porém, ao analisarmos a arrecadação líquida (com deduções do FUNDEB), que neste caso, deixou de reter o valor de R\$ 106.928,00 comparada ao ano de 2019, apresentou uma queda de 7,0879% da receita arrecadada no período de janeiro a junho.

A União enviou o AFM – Apoio Financeiro aos Municípios no montante de R\$ 467.950,23 (novecentos e sessenta e sete mil, novecentos e cinquenta reais e vinte e três centavos) até o mês de junho de 2020, suprimindo assim, o déficit informado na tabela comparativa dos anos de 2019 e 2020.

### 3.1.5 Acompanhamento das receitas do Estado – Cota-parte

A Controladoria realizou um quadro comparativo nos meses de janeiro a junho de 2019 e 2020, para identificar as possíveis quedas, conforme anexo.

Abaixo visualizamos os seguintes gráficos de forma simplificada:



Abaixo comparamos a arrecadação de janeiro a junho de 2019 e 2020:

2019		2020	
Total arrecadado	R\$ 12.821.446,42	Total arrecadado	R\$ 11.837.453,30
Deduções do FUNDEB	R\$ -2.550.864,40	Deduções do FUNDEB	R\$ -1.780.692,38
	<b>R\$ 10.270.582,02</b>		<b>R\$ 10.056.760,92</b>

Diferença total 2020 x 2019	%
Total arrecadado: R\$ -983.993,12	-7,6746%
Deduções do FUNDEB: R\$ 770.172,02	-30,1926%
Total arrecadado líquido: R\$ -213.821,10	-2,0819%

A diferença da arrecadação bruta (sem deduções do FUNDEB) teve uma queda, com impacto de 7,6746%, porém, ao analisarmos a arrecadação líquida (com deduções do FUNDEB), que neste caso, deixou de reter o valor de R\$ 770.172,02 comparada ao ano de 2019, apresentou, ainda assim, uma queda considerável de 2,0819% da receita arrecadada no período de janeiro a junho.

#### 4. ACOMPANHAMENTO DAS DESPESAS REALIZADAS NO MÊS DE JUNHO

No mês de junho o montante das despesas foi de R\$ 50.787,85 (cinquenta mil, setecentos e oitenta e sete reais e oitenta e cinco centavos).

##### 4.1 Compra direta – Isento Compras e Serviços

As compras realizadas no mês de junho de 2020 na modalidade de Dispensa – Isento Compras e Serviços foram no montante de R\$ 36.508,90 (trinta e seis mil, quinhentos e oito reais e noventa centavos).

Abaixo relacionamos as despesas por unidade orçamentária:

Quant.	Unidade Orçamentária	Valor empenhado	Valor anulado
1	FUNDO MUNICIPAL DE SAÚDE	R\$ 33.928,90	R\$ 0,00
2	SECRETARIA MUN. DE EDUC., CULT. E ESPORTES	R\$ 2.580,00	R\$ 0,00
		<b>R\$ 36.508,90</b>	<b>R\$ 0,00</b>
	<b>TOTAL LÍQUIDO</b>		<b>R\$ 36.508,90</b>

#### 4.1.2 Pesquisas de preços das compras realizadas no mês de junho

Abaixo relacionamos os processos de compras realizadas na modalidade de Dispensa – Isento Compras e Serviços, no mês de junho de 2020:

Quant.	Processo	Secretaria	Houve pesquisa de preço?
1	2378/2020	Saúde	SIM, porém, todos orçamentos estão sem data.
2	2362/2020	Saúde	SIM
3	2361/2020	Saúde	Descrição do item genérica, sem informações das medidas. O processo consta três orçamentos, porém, na medida fechada só teve uma pesquisa de preço.
4	2356/2020	Educação	NÃO, apenas um orçamento.
5	2308/2020	Saúde	SIM, houve duas pesquisas.
6	2301/2020	Saúde	SIM, porém, todos orçamentos estão sem data.
7	2300/2020	Saúde	SIM, porém, todos orçamentos estão sem data.
8	2297/2020	Saúde	SIM, porém, dois orçamentos estão sem data.
9	2283/2020	Educação	SIM
10	2256/2020	Saúde	SIM
11	2233/2020	Educação	SIM

#### 4.2 Pregão Eletrônico

As compras realizadas no mês de junho de 2020 na modalidade de Pregão Eletrônico foram no montante de R\$ 1.289,94 (um mil, duzentos e oitenta e nove reais e noventa e quatro centavos).

Abaixo relacionamos as despesas por unidade orçamentária:

Quant.	Unidade Orçamentária	Processo	Valor empenhado	Valor anulado
1	SEC. MUN. DE DESENVOLVIMENTO ECONÔMICO	154/2019	R\$ 321,00	R\$ 0,00
2	SEC. MUN. DE EDUC., CULT. E ESPORTES	154/2019	R\$ 153,45	R\$ 0,00
3	SEC. MUN. DE GOVERNO	154/2019	R\$ 815,49	R\$ 0,00
			<b>R\$ 1.289,94</b>	<b>R\$ 0,00</b>
<b>TOTAL LÍQUIDO</b>				<b>R\$ 1.289,94</b>

#### 4.3 Pregão Presencial

As compras realizadas no mês de junho de 2020 na modalidade de Pregão Presencial foram no montante de R\$ 12.989,01 (doze mil, novecentos e oitenta e nove reais e um centavo).

Abaixo relacionamos as despesas por unidade orçamentária:

Quant.	Unidade Orçamentária	Processo	Valor empenhado	Valor anulado
1	FUNDO MUN. DE ASSIST. SOCIAL	79/2020	R\$ 8.530,72	R\$ 0,00
2	SEC. MUN. DE EDUC., CULT. E ESPORTES	40/2020	R\$ 2.158,52	R\$ 0,00
		72/2019	R\$ 121,77	R\$ 0,00
		160/2019	R\$ 2.178,00	R\$ 0,00
		<b>Total: R\$ 4.458,29</b>	<b>R\$ 0,00</b>	
		<b>TOTAL GERAL</b>	<b>R\$ 12.989,01</b>	<b>R\$ 0,00</b>
<b>TOTAL LÍQUIDO</b>				<b>R\$ 12.989,01</b>

#### 5. CONTRATAÇÕES

Não houve contratações no período para a Saúde por meio de concurso ou seleção pública, para enfrentamento do coronavírus.

Identificamos contratações de serviços por meio de dispensa (isento compras e serviços), conforme abaixo:

Empenho	Fornecedor	Elemento Despesa	Serviço	Valor contratado
9711/2020	Saete Assunção dos Santos (Processo 2378/2020)	Pessoa Jurídica	Téc. de enfermagem	R\$ 6.318,72
8996/2020	Eliane Pires da Conceição (Processo 2301/2020)	Pessoa Jurídica	Téc. de enfermagem	R\$ 6.713,64
8988/2020	Cristiane Aparecida de Campos Santos (Processo 2300/2020)	Pessoa Jurídica	Téc. de enfermagem	R\$ 6.713,64
8985/2020	Katia Beatriz dos Santos (Processo 2297/2020)	Pessoa Jurídica	Apoio administrativo	R\$ 4.410,90
<b>TOTAL CONTRATADO</b>				<b>R\$ 24.156,90</b>

Obs.: As despesas aqui informadas estão inseridas no valor total do quadro do subitem 4.1.



## 6. COMPRAS ACUMULADAS ATÉ O DIA 30/06/2020

O valor empenhado bruto foi de R\$ 283.640,54 (duzentos e oitenta e três mil, seiscentos e quarenta reais e cinquenta e quatro centavos) e as anulações foram no montante de R\$ 14.810,41 (quatorze mil, oitocentos e dez reais e quarenta e um centavos), restando R\$ 268.830,13 (duzentos e sessenta e oito mil, oitocentos e trinta reais e treze centavos).

O valor liquidado foi de R\$ 183.555,64 (cento e oitenta e três mil, quinhentos e cinquenta e cinco reais e sessenta e quatro centavos), o valor pago foi de R\$ 176.338,92 (cento e setenta e seis mil, trezentos e trinta e oito reais e noventa e dois centavos), restando um saldo em aberto de R\$ 92.491,21 (noventa e dois mil, quatrocentos e noventa e um reais e vinte e um centavos).

Todas as compras estão disponíveis no Portal da Transparência no site da Prefeitura Municipal de Tarumã, através do link mencionado no subitem 2.2.

## 7. RECOMENDAÇÕES

A Controladoria Interna recomenda o que consta na Nota Técnica SDG nº 155 (Orientações à Fiscalização – Crise Coronavírus – Covid 19) do Tribunal de Contas do Estado de São Paulo:

A contratação de bens e/ou serviços com dispensa de licitação observará os termos previstos nos artigos 4º a 4º-I da Lei Federal nº 13.979, de 6 de fevereiro de 2020, com redação dada pela Medida Provisória nº 926, de 20 de março de 2020, destinada aos serviços públicos e atividades essenciais definidas nos termos do Decreto Federal nº 10.282, de 20 de março de 2020, **sempre precedidos de pesquisa de preços comprovada por documentos idôneos.**

A pesquisa de preços nas compras e contratações no setor público não é apenas mera formalidade legal, mas é uma ferramenta para atingir economicidade e eficiência na gestão administrativa, racionalizando o uso do dinheiro público.

Recomendamos que os orçamentos sejam datados, visto que alguns documentos constantes nos processos estão sem data, dificultando saber se o valor praticado realmente é do mês de junho de 2020.

Recomendamos finalmente que os itens requisitados sejam discriminados corretamente, sem generalizações, visto que o processo de compra nº 2361/2020 (Fornecedor: Gráfica Paes & Miguel Ltda ME) não foi informada a medida do folder no empenho nº 9215/2020, demonstrando falta de clareza na pesquisa de preços, onde, a medida contratada apresentou apenas um orçamento.

## 8. CONCLUSÃO

Tendo sido abordado os tópicos necessários à realização do acompanhamento e transparência dos atos, receitas e despesas destinados ao enfrentamento do coronavírus, a Controladoria não encontrou nenhuma irregularidade, apenas apontamentos passíveis de correção, através do Relatório Circunstanciado de Auditoria nº 004/2020, submete-se o presente relatório ao prefeito, para que tome conhecimento por parte deste.

Tarumã, 09 de julho de 2020.

**Amanda Delapola Schildiwachter Franco Sebastião**  
**ASSESSORA DE CONTROLE INTERNO**

Atesto para todos os fins, que tomei conhecimento do Relatório Circunstanciado de Auditoria nº 004/2020 emitido pela Controladoria Interna do Município sobre a transparência e acompanhamento dos atos, receitas e despesas destinados ao enfrentamento do coronavírus.

Tarumã, 09 de julho de 2020.

**Oscar Gozzi**  
**PREFEITO MUNICIPAL**

# ANEXOS

**RECEITAS ATÉ 06/2020 - GERAL**

Fonte de Recurso	(A) Orçada	(B) Previsão até 06/2020	(C) Arrecadação da rec. orçada até 06/2020	Comparativo (C - B)	% (C - B)
01 - Tesouro	R\$ 47.650.343,11	R\$ 23.815.641,12	R\$ 21.152.045,04	-R\$ 2.663.596,08	-11,18%
02- Transferências e Convênios Estaduais - Vinculados	R\$ 13.411.261,23	R\$ 6.702.948,36	R\$ 6.440.485,34	-R\$ 262.463,02	-3,92%
05- Transferências e Convênios Federais - Vinculados	R\$ 3.884.892,42	R\$ 1.941.669,30	R\$ 1.854.347,80	-R\$ 87.321,50	-4,50%
06 - Outras Fontes de Recursos	R\$ 8.614.075,32	R\$ 4.305.314,82	R\$ 2.152.139,56	-R\$ 2.153.175,26	-50,01%
07- Operações de Crédito	R\$ 0,00	R\$ 0,00	R\$ 0,00	R\$ 0,00	#DIV/0!
<b>Total</b>	<b>R\$ 73.560.572,08</b>	<b>R\$ 36.765.573,60</b>	<b>R\$ 31.599.017,74</b>	<b>-R\$ 5.166.555,86</b>	<b>-14,05%</b>

Fonte de Recurso	(A) Orçada	(B) Previsão até 06/2020	(C) Arrecadação da receita até 06/2020	Comparativo (C - B)	% (C - B)
01 - Tesouro	R\$ 47.650.343,11	R\$ 23.815.641,12	R\$ 21.174.075,60	-R\$ 2.641.565,52	-11,09%
02- Transferências e Convênios Estaduais - Vinculados	R\$ 13.411.261,23	R\$ 6.702.948,36	R\$ 7.414.041,17	R\$ 711.092,81	10,61%
05- Transferências e Convênios Federais - Vinculados	R\$ 3.884.892,42	R\$ 1.941.669,30	R\$ 4.268.929,89	R\$ 2.327.260,59	119,86%
06 - Outras Fontes de Recursos	R\$ 8.614.075,32	R\$ 4.305.314,82	R\$ 2.152.140,42	-R\$ 2.153.174,40	-50,01%
07- Operações de Crédito	R\$ 0,00	R\$ 0,00	R\$ 9.564.554,48	R\$ 9.564.554,48	#DIV/0!
<b>Total</b>	<b>R\$ 73.560.572,08</b>	<b>R\$ 36.765.573,60</b>	<b>R\$ 44.573.741,56</b>	<b>R\$ 7.808.167,96</b>	<b>21,24%</b>

**RECEITAS ATÉ 06/2020 - PREFEITURA (ISOLADA)**

Fonte de Recurso	(A) Orçada	(B) Previsão até 06/2020	(C) Arrecadação da rec. orçada até 06/2020	Comparativo (C - B)	% (C - B)
01 - Tesouro	R\$ 47.650.343,11	R\$ 23.815.641,12	R\$ 21.152.045,04	-R\$ 2.663.596,08	-11,18%
02- Transferências e Convênios Estaduais - Vinculados	R\$ 13.411.261,23	R\$ 6.702.948,36	R\$ 6.440.485,34	-R\$ 262.463,02	-3,92%
05- Transferências e Convênios Federais - Vinculados	R\$ 3.884.892,42	R\$ 1.941.669,30	R\$ 1.854.347,80	-R\$ 87.321,50	-4,50%
07- Operações de Crédito	R\$ 0,00	R\$ 0,00	R\$ 0,00	R\$ 0,00	#DIV/0!
<b>Total</b>	<b>R\$ 64.946.496,76</b>	<b>R\$ 32.460.258,78</b>	<b>R\$ 29.446.878,18</b>	<b>-R\$ 3.013.380,60</b>	<b>-9,28%</b>



Fonte de Recurso	(A) Orgada	(B) Previsão até 06/2020	(C) Arrecadação da receita até 06/2020	Comparativo (C - B)	% (C - B)
01 - Tesouro	R\$ 47.650,343,11	R\$ 23.815.641,12	R\$ 21.174.075,60	-R\$ 2.641.565,52	-11,09%
02 - Transferências Vinculadas Estaduais e Convênios Estaduais	R\$ 13.411.261,23	R\$ 6.702.948,36	R\$ 7.414.041,17	R\$ 711.092,81	10,61%
05 - Transferências Vinculadas Federais e Convênios Federais	R\$ 3.884.892,42	R\$ 1.941.669,30	R\$ 4.268.929,89	R\$ 2.327.260,59	119,86%
07 - Operações de Crédito Vinculadas	R\$ 0,00	R\$ 0,00	R\$ 9.564.554,48	R\$ 9.564.554,48	#DIV/0!
<b>Total</b>	<b>R\$ 64.946.496,76</b>	<b>R\$ 32.460.258,78</b>	<b>R\$ 42.421.601,14</b>	<b>R\$ 9.961.342,36</b>	<b>30,69%</b>

COPIA DE DOCUMENTO ASSINADO DIGITALMENTE POR: JOAO CARLOS GONCALVES FILHO. Sistema e TCFSP. Para obter informações sobre a estrutura e validade das assinaturas, acesse <https://aruma.idoc.com.br/verificacao/> e informe o código C9D2-A993-8B6A-AFDD. Assinado por 2 pessoas: AMANDA DELAPOLA SCHLIDWACHTER FRANCO SEBASTIAO e OSCAR GOZZI. Para verificar a validade das assinaturas, acesse <https://aruma.idoc.com.br/verificacao/> e informe o código C9D2-A993-8B6A-AFDD.



ACOMPANHAMENTO DAS DEDUÇÕES DO FUNDEB - ESTADO - EXERCÍCIO: 2020

JANEIRO DE 2019	
Descrição da receita	Valor arrecadado
Deduções do ICMS (104)	-R\$ 421.388,10
Deduções do IPVA (105)	-R\$ 160.126,57
Deduções IPI (106)	-R\$ 3.372,09
<b>Total</b>	<b>-R\$ 584.886,76</b>

JANEIRO DE 2020	
Descrição da receita	Valor arrecadado
Deduções do ICMS (120)	-R\$ 355.585,30
Deduções do IPVA (121)	-R\$ 179.124,14
Deduções IPI (122)	-R\$ 2.853,14
<b>Total</b>	<b>-R\$ 537.562,58</b>

COMPARATIVO	
Diferença 01/2020 x 01/2019	%
R\$ 65.802,80	-15,6157%
-R\$ 18.997,57	11,8641%
R\$ 518,95	-15,3896%
<b>R\$ 47.324,18</b>	<b>-8,0912%</b>

FEVEREIRO DE 2019	
Descrição da receita	Valor arrecadado
Deduções do ICMS (104)	-R\$ 355.117,32
Deduções do IPVA (105)	-R\$ 45.300,79
Deduções IPI (106)	-R\$ 2.441,29
<b>Total</b>	<b>-R\$ 402.859,40</b>

FEVEREIRO DE 2020	
Descrição da receita	Valor arrecadado
Deduções do ICMS (120)	-R\$ 362.866,58
Deduções do IPVA (121)	-R\$ 50.429,94
Deduções IPI (122)	-R\$ 2.320,56
<b>Total</b>	<b>-R\$ 415.617,08</b>

COMPARATIVO	
Diferença 02/2020 x 02/2019	%
-R\$ 7.749,26	2,1822%
-R\$ 5.129,15	11,3224%
R\$ 120,73	-4,9453%
<b>-R\$ 12.757,68</b>	<b>3,1668%</b>

MARÇO DE 2019	
Descrição da receita	Valor arrecadado
Deduções do ICMS (104)	-R\$ 366.863,29
Deduções do IPVA (105)	-R\$ 37.958,63
Deduções IPI (106)	-R\$ 2.685,08
<b>Total</b>	<b>-R\$ 407.507,00</b>

MARÇO DE 2020	
Descrição da receita	Valor arrecadado
Deduções do ICMS (120)	-R\$ 418.257,77
Deduções do IPVA (121)	-R\$ 45.930,64
Deduções IPI (122)	-R\$ 2.516,63
<b>Total</b>	<b>-R\$ 466.705,04</b>

COMPARATIVO	
Diferença 03/2020 x 03/2019	%
-R\$ 51.394,48	14,0092%
-R\$ 7.972,01	21,0018%
R\$ 168,45	-6,2736%
<b>-R\$ 59.198,04</b>	<b>14,5269%</b>

07-19-2020 14:30:00  
 O presente documento foi gerado automaticamente pelo sistema de controle de contas e não necessita de assinatura.

ACOMPANHAMENTO DAS DEDUÇÕES DO FUNDEB - ESTADO - EXERCÍCIO: 2020

ABRIL DE 2019	
Descrição da receita	Valor arrecadado
Deduções do ICMS (104)	-R\$ 443.442,45
Deduções do IPVA (105)	-R\$ 21.093,88
Deduções IPI (106)	-R\$ 3.048,84
<b>Total</b>	<b>-R\$ 467.585,17</b>

ABRIL DE 2020	
Descrição da receita	Valor arrecadado
Deduções do ICMS (120)	-R\$ 282.537,38
Deduções do IPVA (121)	-R\$ 11.361,78
Deduções IPI (122)	-R\$ 2.295,34
<b>Total</b>	<b>-R\$ 296.194,50</b>

COMPARATIVO	
Diferença 04/2020 x 04/2019	%
R\$ 160.905,07	-36,2854%
R\$ 9.732,10	-46,1371%
R\$ 753,50	-24,7143%
<b>R\$ 171.390,67</b>	<b>-36,6544%</b>

MAIO DE 2019	
Descrição da receita	Valor arrecadado
Deduções do ICMS (104)	-R\$ 332.252,34
Deduções do IPVA (105)	-R\$ 13.137,12
Deduções IPI (106)	-R\$ 2.565,20
<b>Total</b>	<b>-R\$ 347.954,66</b>

MAIO DE 2020	
Descrição da receita	Valor arrecadado
Deduções do ICMS (120)	R\$ 277.726,31
Deduções do IPVA (121)	R\$ 10.371,75
Deduções IPI (122)	R\$ 1.924,40
<b>Total</b>	<b>R\$ 290.022,46</b>

COMPARATIVO	
Diferença 05/2020 x 05/2019	%
R\$ 609.978,65	-183,5890%
R\$ 23.508,87	-178,9500%
R\$ 4.489,60	-175,0195%
<b>R\$ 637.977,12</b>	<b>-183,3506%</b>

JUNHO DE 2019	
Descrição da receita	Valor arrecadado
Deduções do ICMS (104)	-R\$ 322.537,04
Deduções do IPVA (105)	-R\$ 14.735,69
Deduções IPI (106)	-R\$ 2.798,68
<b>Total</b>	<b>-R\$ 340.071,41</b>

JUNHO DE 2020	
Descrição da receita	Valor arrecadado
Deduções do ICMS (120)	-R\$ 338.830,04
Deduções do IPVA (121)	-R\$ 13.796,10
Deduções IPI (122)	-R\$ 2.009,50
<b>Total</b>	<b>-R\$ 354.635,64</b>

COMPARATIVO	
Diferença 06/2020 x 06/2019	%
-R\$ 16.293,00	5,0515%
R\$ 939,59	-6,3763%
R\$ 789,18	-28,1983%
<b>-R\$ 14.564,23</b>	<b>4,2827%</b>

2019	
Total deduzido	-R\$ 2.550.864,40

2020	
Total deduzido	-R\$ 1.780.692,38

Diferença total 2020 x 2019		%
R\$ 770.172,02	-30,1926%	



CÓPIA DE DOCUMENTO ASSINADO DIGITALMENTE POR: JOAO CARLOS GONCALVES FILHO, Sistema e-TCFSP. Para obter informações sobre assinatura e/ou ver o arquivo



Assinado por 2 pessoas: AMANDA DELAPOLA SCHILDIWACHTER FRANCO SEBASTIÃO e OSCAR GOZZI  
Para verificar a validade das assinaturas, acesse <https://faruma.1doc.com.br/verificacao/> e informe o código C9D2-A993-8B6A-AFDD



DEDUÇÕES DO FUNDEB - UNIÃO - EXERCÍCIO: 2020

JANEIRO DE 2019	
<b>Descrição da receita</b>	<b>Valor arrecadado</b>
Deduções do FPM (101)	-R\$ 267.195,48
Deduções do ITR (102)	-R\$ 622,98
Deduções ICMS - Deson. (103)	R\$ 0,00
<b>Total</b>	<b>-R\$ 267.818,46</b>

JANEIRO DE 2020	
<b>Descrição da receita</b>	<b>Valor arrecadado</b>
Deduções do FPM (117)	-R\$ 242.556,05
Deduções do ITR (118)	-R\$ 867,94
Deduções ICMS - Deson. (119)	R\$ 0,00
<b>Total</b>	<b>-R\$ 243.423,99</b>

COMPARATIVO	
<b>Diferença 01/2020 x 01/2019</b>	<b>%</b>
R\$ 24.639,43	-9,2215%
-R\$ 244,96	39,3207%
R\$ 0,00	#DIV/0!
R\$ 24.394,47	-9,1086%

FEVEREIRO DE 2019	
<b>Descrição da receita</b>	<b>Valor arrecadado</b>
Deduções do FPM (101)	-R\$ 293.498,23
Deduções do ITR (102)	-R\$ 29,93
Deduções ICMS - Deson. (103)	R\$ 0,00
<b>Total</b>	<b>-R\$ 293.528,16</b>

FEVEREIRO DE 2020	
<b>Descrição da receita</b>	<b>Valor arrecadado</b>
Deduções do FPM (117)	-R\$ 350.482,66
Deduções do ITR (118)	-R\$ 121,39
Deduções ICMS - Deson. (119)	R\$ 0,00
<b>Total</b>	<b>-R\$ 350.604,05</b>

COMPARATIVO	
<b>Diferença 02/2020 x 02/2019</b>	<b>%</b>
-R\$ 56.984,43	19,4156%
-R\$ 91,46	305,5797%
R\$ 0,00	#DIV/0!
-R\$ 57.075,89	19,4448%

MARÇO DE 2019	
<b>Descrição da receita</b>	<b>Valor arrecadado</b>
Deduções do FPM (101)	-R\$ 219.754,75
Deduções do ITR (102)	-R\$ 15,86
Deduções ICMS - Deson. (103)	R\$ 0,00
<b>Total</b>	<b>-R\$ 219.770,61</b>

MARÇO DE 2020	
<b>Descrição da receita</b>	<b>Valor arrecadado</b>
Deduções do FPM (117)	-R\$ 204.936,90
Deduções do ITR (118)	R\$ 0,00
Deduções ICMS - Deson. (119)	R\$ 0,00
<b>Total</b>	<b>-R\$ 204.936,90</b>

COMPARATIVO	
<b>Diferença 03/2020 x 03/2019</b>	<b>%</b>
R\$ 14.817,85	-6,7429%
R\$ 15,86	-100,0000%
R\$ 0,00	#DIV/0!
R\$ 14.833,71	-6,7496%



DEDUÇÕES DO FUNDEB - UNIÃO - EXERCÍCIO: 2020

ABRIL DE 2019	
<b>Descrição da receita</b>	<b>Valor arrecadado</b>
Deduções do FPM (101)	-R\$ 214.394,97
Deduções do ITR (102)	-R\$ 40,04
Deduções ICMS - Deson. (103)	R\$ 0,00
<b>Total</b>	<b>-R\$ 214.435,01</b>

ABRIL DE 2020	
<b>Descrição da receita</b>	<b>Valor arrecadado</b>
Deduções do FPM (117)	-R\$ 200.883,55
Deduções do ITR (118)	-R\$ 8,58
Deduções ICMS - Deson. (119)	R\$ 0,00
<b>Total</b>	<b>-R\$ 200.892,13</b>

COMPARATIVO	
<b>Diferença 04/2020 x 04/2019</b>	<b>%</b>
R\$ 13.511,42	-6,3021%
R\$ 31,46	-78,5714%
R\$ 0,00	#DIV/0!
<b>R\$ 13.542,88</b>	<b>-6,3156%</b>

MAIO DE 2019	
<b>Descrição da receita</b>	<b>Valor arrecadado</b>
Deduções do FPM (101)	-R\$ 275.138,58
Deduções do ITR (102)	-R\$ 166,38
Deduções ICMS - Deson. (103)	R\$ 0,00
<b>Total</b>	<b>-R\$ 275.304,96</b>

MAIO DE 2020	
<b>Descrição da receita</b>	<b>Valor arrecadado</b>
Deduções do FPM (117)	-R\$ 209.877,81
Deduções do ITR (118)	-R\$ 73,81
Deduções ICMS - Deson. (119)	R\$ 0,00
<b>Total</b>	<b>-R\$ 209.951,62</b>

COMPARATIVO	
<b>Diferença 05/2020 x 05/2019</b>	<b>%</b>
R\$ 65.260,77	-23,7192%
R\$ 92,57	-55,6377%
R\$ 0,00	#DIV/0!
<b>R\$ 65.353,34</b>	<b>-23,7385%</b>

JUNHO DE 2019	
<b>Descrição da receita</b>	<b>Valor arrecadado</b>
Deduções do FPM (101)	-R\$ 216.726,04
Deduções do ITR (102)	-R\$ 10,22
Deduções ICMS - Deson. (103)	R\$ 0,00
<b>Total</b>	<b>-R\$ 216.736,26</b>

JUNHO DE 2020	
<b>Descrição da receita</b>	<b>Valor arrecadado</b>
Deduções do FPM (117)	-R\$ 170.851,80
Deduções do ITR (118)	-R\$ 4,97
Deduções ICMS - Deson. (119)	R\$ 0,00
<b>Total</b>	<b>-R\$ 170.856,77</b>

COMPARATIVO	
<b>Diferença 06/2020 x 06/2019</b>	<b>%</b>
R\$ 45.874,24	-21,1669%
R\$ 5,25	-51,3699%
R\$ 0,00	#DIV/0!
<b>R\$ 45.879,49</b>	<b>-21,1683%</b>

2019	
Total arrecadado	-R\$ 1.487.593,46

2020	
Total arrecadado	-R\$ 1.380.665,46

<b>Diferença total 2020 x 2019</b>	<b>%</b>
<b>R\$ 106.928,00</b>	<b>-7,1880%</b>



OZD-G9Y9-GZMM-H6Hf-E documento: op oigidi o código e informe a ,digital document documentar, nuni -rq.gov.tce.sp.acesse original

ACOMPANHAMENTO DAS RECEITAS DA UNIÃO - EXERCÍCIO: 2020

JANEIRO DE 2019	
<b>Descrição da receita</b>	<b>Valor arrecadado</b>
Cota-parte do FPM (48)	R\$ 1.335.977,46
Cota-parte 1% do FPM (49)	R\$ 0,00
Cota-parte 1% do FPM (50)	R\$ 0,00
Cota-parte do ITR (51)	R\$ 3.114,93
Cota-parte do FEP (52)	R\$ 16.914,66
<b>Total</b>	<b>R\$ 1.356.007,05</b>

JANEIRO DE 2020	
<b>Descrição da receita</b>	<b>Valor arrecadado</b>
Cota-parte do FPM (61)	R\$ 1.212.780,33
Cota-parte 1% do FPM (62)	R\$ 0,00
Cota-parte 1% do FPM (63)	R\$ 0,00
Cota-parte do ITR (64)	R\$ 4.339,73
Cota-parte do FEP (65)	R\$ 19.151,78
<b>Total</b>	<b>R\$ 1.236.271,84</b>

COMPARATIVO	
<b>Diferença 01/2020 x 01/2019</b>	<b>%</b>
-R\$ 123.197,13	-9,2215%
R\$ 0,00	#DIV/0!
R\$ 0,00	#DIV/0!
R\$ 1.224,80	39,3203%
R\$ 2.237,12	13,2259%
<b>-R\$ 119.735,21</b>	<b>-8,8300%</b>

FEVEREIRO DE 2019	
<b>Descrição da receita</b>	<b>Valor arrecadado</b>
Cota-parte do FPM (48)	R\$ 1.467.491,27
Cota-parte 1% do FPM (49)	R\$ 0,00
Cota-parte 1% do FPM (50)	R\$ 0,00
Cota-parte do ITR (51)	R\$ 149,68
Cota-parte do FEP (52)	R\$ 16.624,28
<b>Total</b>	<b>R\$ 1.484.265,23</b>

FEVEREIRO DE 2020	
<b>Descrição da receita</b>	<b>Valor arrecadado</b>
Cota-parte do FPM (61)	R\$ 1.752.413,46
Cota-parte 1% do FPM (62)	R\$ 0,00
Cota-parte 1% do FPM (63)	R\$ 0,00
Cota-parte do ITR (64)	R\$ 606,97
Cota-parte do FEP (65)	R\$ 21.741,85
<b>Total</b>	<b>R\$ 1.774.762,28</b>

COMPARATIVO	
<b>Diferença 02/2020 x 02/2019</b>	<b>%</b>
R\$ 284.922,19	19,4156%
R\$ 0,00	#DIV/0!
R\$ 0,00	#DIV/0!
R\$ 457,29	305,5118%
R\$ 5.117,57	30,7837%
<b>R\$ 290.497,05</b>	<b>19,5718%</b>

MARÇO DE 2019	
<b>Descrição da receita</b>	<b>Valor arrecadado</b>
Cota-parte do FPM (48)	R\$ 1.098.773,94
Cota-parte 1% do FPM (49)	R\$ 0,00
Cota-parte 1% do FPM (50)	R\$ 0,00
Cota-parte do ITR (51)	R\$ 79,32
Cota-parte do FEP (52)	R\$ 16.173,99
<b>Total</b>	<b>R\$ 1.115.027,25</b>

MARÇO DE 2020	
<b>Descrição da receita</b>	<b>Valor arrecadado</b>
Cota-parte do FPM (61)	R\$ 1.024.684,64
Cota-parte 1% do FPM (62)	R\$ 0,00
Cota-parte 1% do FPM (63)	R\$ 0,00
Cota-parte do ITR (64)	R\$ 0,00
Cota-parte do FEP (65)	R\$ 22.499,86
<b>Total</b>	<b>R\$ 1.047.184,50</b>

COMPARATIVO	
<b>Diferença 03/2020 x 03/2019</b>	<b>%</b>
-R\$ 74.089,30	-6,7429%
R\$ 0,00	#DIV/0!
R\$ 0,00	#DIV/0!
-R\$ 79,32	-100,0000%
R\$ 6.325,87	39,1114%
<b>-R\$ 67.842,75</b>	<b>-6,0844%</b>



Acomp. Rec. da União

ACOMPANHAMENTO DAS RECEITAS DA UNIÃO - EXERCÍCIO: 2020

ABRIL DE 2019	
Descrição da receita	Valor arrecadado
Cota-parte do FPM (48)	R\$ 1.071.974,92
Cota-parte 1% do FPM (49)	R\$ 0,00
Cota-parte 1% do FPM (50)	R\$ 0,00
Cota-parte do ITR (51)	R\$ 200,22
Cota-parte do FEP (52)	R\$ 14.687,62
<b>Total</b>	<b>R\$ 1.086.862,76</b>

ABRIL DE 2020	
Descrição da receita	Valor arrecadado
Cota-parte do FPM (61)	R\$ 1.078.507,10
Cota-parte 1% do FPM (62)	R\$ 0,00
Cota-parte 1% do FPM (63)	R\$ 0,00
Cota-parte do ITR (64)	R\$ 42,93
Cota-parte do FEP (65)	R\$ 17.930,90
<b>Total</b>	<b>R\$ 1.096.480,93</b>

COMPARATIVO	
Diferença 04/2020 x 04/2019	%
R\$ 6.532,18	0,6094%
R\$ 0,00	#DIV/0!
R\$ 0,00	#DIV/0!
-R\$ 157,29	-78,5586%
R\$ 3.243,28	22,0817%
<b>R\$ 9.618,17</b>	<b>0,8849%</b>

Cota-parte do FPM (2019)	R\$ 1.071.974,92
--------------------------	------------------

Cota-parte do FPM (2020)	R\$ 1.004.417,80
--------------------------	------------------

-R\$ 67.557,12	-6,3021%
retenção pasep - afm 740,89	

MAIO DE 2019	
Descrição da receita	Valor arrecadado
Cota-parte do FPM (48)	R\$ 1.375.693,01
Cota-parte 1% do FPM (49)	R\$ 0,00
Cota-parte 1% do FPM (50)	R\$ 0,00
Cota-parte do ITR (51)	R\$ 831,94
Cota-parte do FEP (52)	R\$ 18.949,90
<b>Total</b>	<b>R\$ 1.395.474,85</b>

MAIO DE 2020	
Descrição da receita	Valor arrecadado
Cota-parte do FPM (61)	R\$ 1.116.946,32
Cota-parte 1% do FPM (62)	R\$ 0,00
Cota-parte 1% do FPM (63)	R\$ 0,00
Cota-parte do ITR (64)	R\$ 369,07
Cota-parte do FEP (65)	R\$ 12.128,85
<b>Total</b>	<b>R\$ 1.129.444,24</b>

COMPARATIVO	
Diferença 05/2020 x 05/2019	%
-R\$ 258.746,69	-18,8085%
R\$ 0,00	#DIV/0!
R\$ 0,00	#DIV/0!
-R\$ 462,87	-55,6374%
-R\$ 6.821,05	-35,9952%
<b>-R\$ 266.030,61</b>	<b>-19,0638%</b>

Cota-parte do FPM (2019)	R\$ 1.375.693,01
--------------------------	------------------

Cota-parte do FPM (2020)	R\$ 1.049.389,20
--------------------------	------------------

-R\$ 326.303,81	-23,7192%
retenção pasep - afm 675,57	

Acomp. Rec. da União

ACOMPANHAMENTO DAS RECEITAS DA UNIÃO - EXERCÍCIO: 2020

JUNHO DE 2019	
Descrição da receita	Valor arrecadado
Cota-parte do FPM (48)	R\$ 1.083.630,37
Cota-parte 1% do FPM (49)	R\$ 0,00
Cota-parte 1% do FPM (50)	R\$ 0,00
Cota-parte do ITR (51)	R\$ 51,13
Cota-parte do FEP (52)	R\$ 19.185,06
<b>Total</b>	<b>R\$ 1.102.866,56</b>

JUNHO DE 2020	
Descrição da receita	Valor arrecadado
Cota-parte do FPM (61)	R\$ 712.612,69
Cota-parte 1% do FPM (62)	R\$ 0,00
Cota-parte 1% do FPM (63)	R\$ 0,00
Cota-parte do ITR (64)	R\$ 24,86
Cota-parte do FEP (65)	R\$ 7.772,03
<b>Total</b>	<b>R\$ 720.409,58</b>

COMPARATIVO	
Diferença 06/2020 x 06/2019	%
-R\$ 371.017,68	-34,2384%
R\$ 0,00	#DIV/0!
R\$ 0,00	#DIV/0!
-R\$ 26,27	-51,3788%
-R\$ 11.413,03	-59,4892%
<b>-R\$ 382.456,98</b>	<b>-34,6784%</b>

No balancete da receita foram reclassificadas as receitas do AFM lançadas na receita 61 do FPM, devido a isso, a receita do FPM está menor que no extrato de repasse.

\*Lançamentos vide balancete da receita

2019	
Descrição da receita	Valor arrecadado
Total arrecadado	R\$ 7.540.503,70
Deduções do FUNDEB	-R\$ 1.487.593,46
	<b>R\$ 6.052.910,24</b>

REFORÇOS CREDITADOS EM 06/2020:	
AFM *reclassific. 06/2020 (159)	R\$ 467.950,23
PFECC Inc. I (SUS e SUAS) (157)	R\$ 54.313,23
PFECC Inc. II (Exec. livre) (158)	R\$ 365.907,33
	<b>R\$ 888.170,79</b>

retenção pasep - AFM 3.263,03
retenção pasep PFECC 4.202,20

2020	
Descrição da receita	Valor arrecadado
Total arrecadado	R\$ 7.004.553,37
Deduções do FUNDEB	-R\$ 1.380.665,46
	<b>R\$ 5.623.887,91</b>

Diferença total 2020 x 2019	%
-R\$ 535.950,33	-7,1076%
R\$ 106.928,00	-7,1880%
-R\$ 429.022,33	-7,0879%



ACOMPANHAMENTO DAS RECEITAS DA UNIÃO - EXERCÍCIO: 2020

JANEIRO DE 2019	
Descrição da receita	Valor arrecadado
Cota-parte do FPM (48)	R\$ 1.335.977,46
Cota-parte 1% do FPM (49)	R\$ 0,00
Cota-parte 1% do FPM (50)	R\$ 0,00
Cota-parte do ITR (51)	R\$ 3.114,93
Cota-parte do FEP (52)	R\$ 16.914,66
<b>Total</b>	<b>R\$ 1.356.007,05</b>

JANEIRO DE 2020	
Descrição da receita	Valor arrecadado
Cota-parte do FPM (61)	R\$ 1.212.780,33
Cota-parte 1% do FPM (62)	R\$ 0,00
Cota-parte 1% do FPM (63)	R\$ 0,00
Cota-parte do ITR (64)	R\$ 4.339,73
Cota-parte do FEP (65)	R\$ 19.151,78
<b>Total</b>	<b>R\$ 1.236.271,84</b>

COMPARATIVO	
Diferença 01/2020 x 01/2019	%
-R\$ 123.197,13	-9,2215%
R\$ 0,00	#DIV/0!
R\$ 0,00	#DIV/0!
R\$ 1.224,80	39,3203%
R\$ 2.237,12	13,2259%
<b>-R\$ 119.735,21</b>	<b>-8,8300%</b>

FEVEREIRO DE 2019	
Descrição da receita	Valor arrecadado
Cota-parte do FPM (48)	R\$ 1.467.491,27
Cota-parte 1% do FPM (49)	R\$ 0,00
Cota-parte 1% do FPM (50)	R\$ 0,00
Cota-parte do ITR (51)	R\$ 149,68
Cota-parte do FEP (52)	R\$ 16.624,28
<b>Total</b>	<b>R\$ 1.484.265,23</b>

FEVEREIRO DE 2020	
Descrição da receita	Valor arrecadado
Cota-parte do FPM (61)	R\$ 1.752.413,46
Cota-parte 1% do FPM (62)	R\$ 0,00
Cota-parte 1% do FPM (63)	R\$ 0,00
Cota-parte do ITR (64)	R\$ 606,97
Cota-parte do FEP (65)	R\$ 21.741,85
<b>Total</b>	<b>R\$ 1.774.762,28</b>

COMPARATIVO	
Diferença 02/2020 x 02/2019	%
R\$ 284.922,19	19,4156%
R\$ 0,00	#DIV/0!
R\$ 0,00	#DIV/0!
R\$ 457,29	305,5118%
R\$ 5.117,57	30,7837%
<b>R\$ 290.497,05</b>	<b>19,5718%</b>

MARÇO DE 2019	
Descrição da receita	Valor arrecadado
Cota-parte do FPM (48)	R\$ 1.098.773,94
Cota-parte 1% do FPM (49)	R\$ 0,00
Cota-parte 1% do FPM (50)	R\$ 0,00
Cota-parte do ITR (51)	R\$ 79,32
Cota-parte do FEP (52)	R\$ 16.173,99
<b>Total</b>	<b>R\$ 1.115.027,25</b>

MARÇO DE 2020	
Descrição da receita	Valor arrecadado
Cota-parte do FPM (61)	R\$ 1.024.684,64
Cota-parte 1% do FPM (62)	R\$ 0,00
Cota-parte 1% do FPM (63)	R\$ 0,00
Cota-parte do ITR (64)	R\$ 0,00
Cota-parte do FEP (65)	R\$ 22.499,86
<b>Total</b>	<b>R\$ 1.047.184,50</b>

COMPARATIVO	
Diferença 03/2020 x 03/2019	%
-R\$ 74.089,30	-6,7429%
R\$ 0,00	#DIV/0!
R\$ 0,00	#DIV/0!
-R\$ 79,32	-100,0000%
R\$ 6.325,87	39,1114%
<b>-R\$ 67.842,75</b>	<b>-6,0844%</b>



Contribua para o desenvolvimento do Brasil. Assine o Documento de Arrecadação de Contribuição Social (DARF) e mantenha seu CPF em dia. Para mais informações, consulte o site do Ministério da Fazenda: www.fazenda.gov.br

ACOMPANHAMENTO DAS RECEITAS DA UNIÃO - EXERCÍCIO: 2020

ABRIL DE 2019	
Descrição da receita	Valor arrecadado
Cota-parte do FPM (48)	R\$ 1.071.974,92
Cota-parte 1% do FPM (49)	R\$ 0,00
Cota-parte 1% do FPM (50)	R\$ 0,00
Cota-parte do ITR (51)	R\$ 200,22
Cota-parte do FEP (52)	R\$ 14.687,62
<b>Total</b>	<b>R\$ 1.086.862,76</b>

ABRIL DE 2020	
Descrição da receita	Valor arrecadado
Cota-parte do FPM (61)	R\$ 1.004.417,80
Cota-parte 1% do FPM (62)	R\$ 0,00
Cota-parte 1% do FPM (63)	R\$ 0,00
Cota-parte do ITR (64)	R\$ 42,93
Cota-parte do FEP (65)	R\$ 17.930,90
<b>Total</b>	<b>R\$ 1.022.391,63</b>

COMPARATIVO	
Diferença 04/2020	%
<b>x 04/2019</b>	
-R\$ 67.557,12	-6,3021%
R\$ 0,00	#DIV/0!
R\$ 0,00	#DIV/0!
-R\$ 157,29	-78,5586%
R\$ 3.243,28	22,0817%
<b>-R\$ 64.471,13</b>	<b>-5,9319%</b>

REFORÇOS CREDITADOS EM 04/2020:	
AFM ref. 03/2020	R\$ 74.089,30

retenção pasep - afm 740,89

MAIO DE 2019	
Descrição da receita	Valor arrecadado
Cota-parte do FPM (48)	R\$ 1.375.693,01
Cota-parte 1% do FPM (49)	R\$ 0,00
Cota-parte 1% do FPM (50)	R\$ 0,00
Cota-parte do ITR (51)	R\$ 831,94
Cota-parte do FEP (52)	R\$ 18.949,90
<b>Total</b>	<b>R\$ 1.395.474,85</b>

MAIO DE 2020	
Descrição da receita	Valor arrecadado
Cota-parte do FPM (61)	R\$ 1.049.389,20
Cota-parte 1% do FPM (62)	R\$ 0,00
Cota-parte 1% do FPM (63)	R\$ 0,00
Cota-parte do ITR (64)	R\$ 369,07
Cota-parte do FEP (65)	R\$ 12.128,85
<b>Total</b>	<b>R\$ 1.061.887,12</b>

COMPARATIVO	
Diferença 05/2020	%
<b>x 05/2019</b>	
-R\$ 326.303,81	-23,7192%
R\$ 0,00	#DIV/0!
R\$ 0,00	#DIV/0!
-R\$ 462,87	-55,6374%
-R\$ 6.821,05	-35,9952%
<b>-R\$ 333.587,73</b>	<b>-23,9050%</b>

REFORÇOS CREDITADOS EM 05/2020:	
AFM ref. 04/2020	R\$ 67.557,12

retenção pasep - AFM 675,57



Para obter informações sobre assinatura e/ou ver o arquivo  
 Acesse o sistema de arquivos em: <https://taruma.1doc.com.br/verificacao/>

ACOMPANHAMENTO DAS RECEITAS DA UNIÃO - EXERCÍCIO: 2020

JUNHO DE 2019	
Descrição da receita	Valor arrecadado
Cota-parte do FPM (48)	R\$ 1.083.630,37
Cota-parte 1% do FPM (49)	R\$ 0,00
Cota-parte 1% do FPM (50)	R\$ 0,00
Cota-parte do ITR (51)	R\$ 51,13
Cota-parte do FEP (52)	R\$ 19.185,06
<b>Total</b>	<b>R\$ 1.102.866,56</b>

JUNHO DE 2020	
Descrição da receita	Valor arrecadado
Cota-parte do FPM (61)	<b>R\$ 854.259,11</b>
Cota-parte 1% do FPM (62)	R\$ 0,00
Cota-parte 1% do FPM (63)	R\$ 0,00
Cota-parte do ITR (64)	R\$ 24,86
Cota-parte do FEP (65)	R\$ 7.772,03
<b>Total</b>	<b>R\$ 862.056,00</b>

COMPARATIVO	
Diferença 06/2020 x 06/2019	%
<b>R\$ 229.371,26</b>	<b>-21,1669%</b>
R\$ 0,00	#DIV/0!
R\$ 0,00	#DIV/0!
-R\$ 26,27	-51,3788%
-R\$ 11.413,03	-59,4892%
<b>-R\$ 240.810,56</b>	<b>-21,8350%</b>

No balancete da receita foram reclassificadas as receitas do AFM lançadas na receita 61 do FPM, devido a isso, a receita do FPM está menor, mas no quadro os valores conferem com o extrato de repasse.

REFORÇOS CREDITADOS EM 06/2020:	
AFM ref. 05/2020 (159)	R\$ 326.303,81
PFECC Inc. I (SUS e SUAS) (157)	R\$ 54.313,23
PFECC Inc. II (Exec. livre) (158)	R\$ 365.907,33
	<b>R\$ 746.524,37</b>

retenção pasep - AFM 3.263,03
retenção pasep PFECC 4.202,20

Obs. a diferença da receita arrecadada bruta comp. a 2019 menos o reforço resta um superávit em 06/2020: **R\$ 505.713,81**      45,85%

2019	
Total arrecadado	R\$ 7.540.503,70
Deduções do FUNDEB	-R\$ 1.487.593,46
	<b>R\$ 6.052.910,24</b>

2020	
Total arrecadado	R\$ 7.004.553,37
Deduções do FUNDEB	-R\$ 1.380.665,46
	<b>R\$ 5.623.887,91</b>

Diferença total 2020 x 2019	%
-R\$ 535.950,33	-7,1076%
R\$ 106.928,00	-7,1880%
-R\$ 429.022,33	-7,0879%

Obs. a diferença da receita arrecadada líquida comp. a 2019 menos o reforço resta um superávit total de: **R\$ 459.148,46**      7,59%

REFORÇOS CREDITADOS (TOTAL)	
AFM (159)	R\$ 467.950,23
PFECC Inc. I (SUS e SUAS) (157)	R\$ 54.313,23
PFECC Inc. II (Exec. livre) (158)	R\$ 365.907,33
	<b>R\$ 888.170,79</b>

\*Lançamentos vide extrato bancário

CÓPIA DE DOCUMENTO ASSINADO DIGITALMENTE EM SISTEMA AUTOMÁTICO PARA GARANTIR A VALIDADE DO DOCUMENTO. NÃO É NECESSÁRIO ASSINAR ESTA CÓPIA. PARA OBTER MAIS INFORMAÇÕES SOBRE ASSINATURA DIGITAL, VOU VER O ARQUIVO



**RECEITAS DA UNIÃO 2020 COM AFM**

JANEIRO	R\$ 1.236.271,84
FEVEREIRO	R\$ 1.774.762,28
MARÇO	R\$ 1.047.184,50
ABRIL	R\$ 1.096.480,93
MAIO	R\$ 1.129.444,24
JUNHO	R\$ 1.188.359,81
<b>TOTAL</b>	<b>R\$ 7.472.503,60</b>

R\$ 1.774.762,28


**Arrecadação das receitas da União com o reforço do AFM**

<b>RECEITAS DA UNIÃO 2020 SEM O AFM</b>	
JANEIRO	R\$ 1.236.271,84
FEVEREIRO	R\$ 1.774.762,28
MARÇO	R\$ 1.047.184,50
ABRIL	R\$ 1.022.391,63
MAIO	R\$ 1.061.887,12
JUNHO	R\$ 862.056,00
<b>TOTAL</b>	<b>R\$ 7.004.553,37</b>

<b>AFM - 3 PARCELAS</b>	
	<b>R\$ 467.950,23</b>

**Arrecadação das receitas da União sem somar o reforço do AFM - Apoio Financeiro aos Municípios**



ACOMPANHAMENTO DAS RECEITAS DO ESTADO - EXERCÍCIO: 2020

JANEIRO DE 2019	
Descrição da receita	Valor arrecadado
Cota-parte do ICMS (74)	R\$ 2.106.940,63
Cota-parte do IPVA (75)	R\$ 800.633,07
Cota-parte do IPI (76)	R\$ 16.860,46
Cota-parte da CIDE (77)	R\$ 6.056,62
Cota-parte royalties (78)	R\$ 8.804,86
Transf. fin. ICMS - desoner. (54)	R\$ 0,00
<b>Total</b>	<b>R\$ 2.939.295,64</b>

JANEIRO DE 2020	
Descrição da receita	Valor arrecadado
Cota-parte do ICMS (86)	R\$ 1.777.926,65
Cota-parte do IPVA (87)	R\$ 895.620,91
Cota-parte do IPI (88)	R\$ 14.265,72
Cota-parte da CIDE (89)	R\$ 5.813,44
Cota-parte royalties (90)	R\$ 3.868,50
Transf. fin. ICMS - desoner. (67)	R\$ 0,00
<b>Total</b>	<b>R\$ 2.697.495,22</b>

COMPARATIVO	
Diferença 01/2020 x 01/2019	%
-R\$ 329.013,98	-15,6157%
R\$ 94.987,84	11,8641%
-R\$ 2.594,74	-15,3895%
-R\$ 243,18	-4,0151%
-R\$ 4.936,36	-56,0640%
R\$ 0,00	#DIV/0!
<b>-R\$ 241.800,42</b>	<b>-8,2265%</b>

FEVEREIRO DE 2019	
Descrição da receita	Valor arrecadado
Cota-parte do ICMS (74)	R\$ 1.775.586,63
Cota-parte do IPVA (75)	R\$ 226.503,84
Cota-parte do IPI (76)	R\$ 12.206,47
Cota-parte da CIDE (77)	R\$ 0,00
Cota-parte royalties (78)	R\$ 9.095,57
Transf. fin. ICMS - desoner. (54)	R\$ 0,00
<b>Total</b>	<b>R\$ 2.023.392,51</b>

FEVEREIRO DE 2020	
Descrição da receita	Valor arrecadado
Cota-parte do ICMS (86)	R\$ 1.814.332,97
Cota-parte do IPVA (87)	R\$ 252.149,74
Cota-parte do IPI (88)	R\$ 11.602,83
Cota-parte da CIDE (89)	R\$ 0,00
Cota-parte royalties (90)	R\$ 4.695,30
Transf. fin. ICMS - desoner. (67)	R\$ 0,00
<b>Total</b>	<b>R\$ 2.082.780,84</b>

COMPARATIVO	
Diferença 02/2020 x 02/2019	%
R\$ 38.746,34	2,1822%
R\$ 25.645,90	11,3225%
-R\$ 603,64	-4,9452%
R\$ 0,00	#DIV/0!
-R\$ 4.400,27	-48,3782%
R\$ 0,00	#DIV/0!
<b>R\$ 59.388,33</b>	<b>2,9351%</b>

MARÇO DE 2019	
Descrição da receita	Valor arrecadado
Cota-parte do ICMS (74)	R\$ 1.834.316,52
Cota-parte do IPVA (75)	R\$ 189.793,20
Cota-parte do IPI (76)	R\$ 13.425,45
Cota-parte da CIDE (77)	R\$ 0,00
Cota-parte royalties (78)	R\$ 8.409,46
Transf. fin. ICMS - desoner. (54)	R\$ 0,00
<b>Total</b>	<b>R\$ 2.045.944,63</b>

MARÇO DE 2020	
Descrição da receita	Valor arrecadado
Cota-parte do ICMS (86)	R\$ 2.091.288,96
Cota-parte do IPVA (87)	R\$ 229.653,39
Cota-parte do IPI (88)	R\$ 12.583,20
Cota-parte da CIDE (89)	R\$ 0,00
Cota-parte royalties (90)	R\$ 5.058,98
Transf. fin. ICMS - desoner. (67)	R\$ 0,00
<b>Total</b>	<b>R\$ 2.338.584,53</b>

COMPARATIVO	
Diferença 03/2020 x 03/2019	%
R\$ 256.972,44	14,0092%
R\$ 39.860,19	21,0019%
-R\$ 842,25	-6,2735%
R\$ 0,00	#DIV/0!
-R\$ 3.350,48	-39,8418%
R\$ 0,00	#DIV/0!
<b>R\$ 292.639,90</b>	<b>14,3034%</b>



**ACOMPANHAMENTO DAS RECEITAS DO ESTADO - EXERCÍCIO: 2020**

ABRIL DE 2019	
Descrição da receita	Valor arrecadado
Cota-parte do ICMS (74)	R\$ 2.217.212,38
Cota-parte do IPVA (75)	R\$ 105.469,34
Cota-parte do IPI (76)	R\$ 15.244,23
Cota-parte da CIDE (77)	R\$ 5.965,01
Cota-parte royalties (78)	R\$ 8.577,34
Transf. fin. ICMS - desoner. (54)	R\$ 0,00
<b>Total</b>	<b>R\$ 2.352.468,30</b>

ABRIL DE 2020	
Descrição da receita	Valor arrecadado
Cota-parte do ICMS (86)	R\$ 1.412.686,96
Cota-parte do IPVA (87)	R\$ 56.808,89
Cota-parte do IPI (88)	R\$ 11.476,73
Cota-parte da CIDE (89)	R\$ 5.283,99
Cota-parte royalties (90)	R\$ 4.392,10
Transf. fin. ICMS - desoner. (67)	R\$ 0,00
<b>Total</b>	<b>R\$ 1.490.648,67</b>

COMPARATIVO	
Diferença 04/2020 x 04/2019	%
-R\$ 804.525,42	-36,2854%
-R\$ 48.660,45	-46,1371%
-R\$ 3.767,50	-24,7143%
-R\$ 681,02	-11,4169%
-R\$ 4.185,24	-48,7941%
R\$ 0,00	#DIV/0!
<b>-R\$ 861.819,63</b>	<b>-36,6347%</b>

MAIO DE 2019	
Descrição da receita	Valor arrecadado
Cota-parte do ICMS (74)	R\$ 1.661.261,81
Cota-parte do IPVA (75)	R\$ 65.685,65
Cota-parte do IPI (76)	R\$ 12.825,99
Cota-parte da CIDE (77)	R\$ 0,00
Cota-parte royalties (78)	R\$ 10.207,27
Transf. fin. ICMS - desoner. (54)	R\$ 0,00
<b>Total</b>	<b>R\$ 1.749.980,72</b>

MAIO DE 2020	
Descrição da receita	Valor arrecadado
Cota-parte do ICMS (86)	R\$ 1.388.631,62
Cota-parte do IPVA (87)	R\$ 51.858,63
Cota-parte do IPI (88)	R\$ 9.622,00
Cota-parte da CIDE (89)	R\$ 0,00
Cota-parte royalties (90)	R\$ 2.936,20
Transf. fin. ICMS - desoner. (67)	R\$ 0,00
<b>Total</b>	<b>R\$ 1.453.048,45</b>

COMPARATIVO	
Diferença 05/2020 x 05/2019	%
-R\$ 272.630,19	-16,4110%
-R\$ 13.827,02	-21,0503%
-R\$ 3.203,99	-24,9804%
R\$ 0,00	#DIV/0!
-R\$ 7.271,07	-71,2342%
R\$ 0,00	#DIV/0!
<b>-R\$ 296.932,27</b>	<b>-16,9677%</b>

JUNHO DE 2019	
Descrição da receita	Valor arrecadado
Cota-parte do ICMS (74)	R\$ 1.612.685,31
Cota-parte do IPVA (75)	R\$ 73.678,58
Cota-parte do IPI (76)	R\$ 13.993,40
Cota-parte da CIDE (77)	R\$ 0,00
Cota-parte royalties (78)	R\$ 10.007,33
Transf. fin. ICMS - desoner. (54)	R\$ 0,00
<b>Total</b>	<b>R\$ 1.710.364,62</b>

JUNHO DE 2020	
Descrição da receita	Valor arrecadado
Cota-parte do ICMS (86)	R\$ 1.694.150,28
Cota-parte do IPVA (87)	R\$ 68.980,31
Cota-parte do IPI (88)	R\$ 10.047,53
Cota-parte da CIDE (89)	R\$ 0,00
Cota-parte royalties (90)	R\$ 1.717,47
Transf. fin. ICMS - desoner. (67)	R\$ 0,00
<b>Total</b>	<b>R\$ 1.774.895,59</b>

COMPARATIVO	
Diferença 06/2020 x 06/2019	%
R\$ 81.464,97	5,0515%
-R\$ 4.698,27	-6,3767%
-R\$ 3.945,87	-28,1981%
R\$ 0,00	#DIV/0!
-R\$ 8.289,86	-82,8379%
R\$ 0,00	#DIV/0!
<b>R\$ 64.530,97</b>	<b>3,7729%</b>

Assinado por 2 pessoas: AMANDA DELAPOLA SCHILDLWACHER FRANCO SEBASTIAO e OSCAR GOZZI  
Para verificar a validade das assinaturas, acesse https://tarma.tdoc.com.br/verificador e informe o código C9D2-A993-8B6A-AFD0



**2019**

Total arrecadado	R\$ 12.821.446,42
Deduções do FUNDEB	-R\$ 2.550.864,40
<b>Total</b>	<b>R\$ 10.270.582,02</b>

**2020**


Total arrecadado	R\$ 11.837.453,30
Deduções do FUNDEB	-R\$ 1.780.692,38
<b>Total</b>	<b>R\$ 10.056.760,92</b>

<b>Diferença total</b>	<b>%</b>
2020 x 2019	
-R\$ 983.993,12	-7,6746%
R\$ 770.172,02	-30,1926%
-R\$ 213.821,10	-2,0819%

**RECEITAS DO ESTADO**

JANEIRO	R\$ 2.697.495,22
FEVEREIRO	R\$ 2.082.780,84
MARÇO	R\$ 2.338.584,53
ABRIL	R\$ 1.490.648,67
MAIO	R\$ 1.453.048,45
JUNHO	R\$ 1.774.895,59
<b>Total</b>	<b>R\$ 10.062.557,71</b>

**Receitas arrecadas do Estado (Bruta - sem dedução do FUNDEB)**



RECEITAS NÃO ORÇADAS		
RECEITA	ARRECADAÇÃO ATÉ 06/2020	FTE. REC.
Ficha 130 - Programa de informat. da UBS	R\$ 6.800,00	5
Ficha 138 - Enfrent. emerg. de saúde - covid 19	R\$ 115.377,47	5
Ficha 129 - Convênio 874012/2018 - Fest. de esporte de Tarumã	R\$ 84.620,60	5
Ficha 154 - Convênio "Projeto de férias"	R\$ 93.013,93	5
Ficha 133 - Piso de alta complexidade	R\$ 8.327,55	5
Ficha 137 - Convênio BPC na escola	R\$ 40,00	5
Ficha 148 - Conv. Increm. Temp. ao bloco da pspecial - covid19	R\$ 87.600,00	5
Ficha 149 - Conv. Increm. Temp. ao bloco da psbásica - covid19	R\$ 90.000,00	5
Ficha 160 - Convênio "Tarumã COVID 19 Ações"	R\$ 55.200,00	5
Ficha 161 - Convênio "Tarumã COVID 19 Alimentos"	R\$ 19.320,00	5
Ficha 162 - Convênio "Tarumã COVID 19 EPI"	R\$ 16.275,00	5
Ficha 157 - Auxílio Financeiro aos Municípios -LC 173, art. 5º, inciso I, B	R\$ 54.313,23	5
Ficha 158 - Auxílio Financeiro aos Municípios -LC 173 - execução livre	R\$ 365.907,33	5
Ficha 159 - Apoio Financeiro aos Municípios - MP 938/2020	R\$ 467.950,23	5
Ficha 136 - Recurso PAB Covid 19	R\$ 59.248,00	2
Ficha 145 - Conv./Prop.2020.43.16858 "CUSTEIO"	R\$ 100.000,00	2
Ficha 146 - Conv./Prop.2020.78.16434 "CUSTEIO"	R\$ 100.000,00	2
Ficha 156 - Conv. "Benefícios Eventuais - COVID 19"	R\$ 8.630,85	2
Ficha 134 - Outras indenizações - principal	R\$ 12.000,00	1
Ficha 126 - Outras restituições - específicas de estados, DF, municípios	R\$ 26,72	1
Ficha 127 - Outras restituições - específicas de estados, DF, municípios	R\$ 2,79	1
Ficha 128 - Outras restituições - específicas de estados, DF, municípios	R\$ 1,05	1
Ficha 135 - Receita doação SABES-2ª edição da cantada de natal	R\$ 10.000,00	1
Ficha 131 - Operação de Crédito - FINISA	R\$ 2.114.554,48	7
Ficha 132 - Operação de Crédito FINISA Ilumina - 0531926DV36/2019	R\$ 900.000,00	7
Ficha 152 - FINISA "Fotovoltaica" - Cont. 0532471-67	R\$ 3.700.000,00	7
Ficha 153 - FINISA "Recape" - Cont. 0533617-33	R\$ 2.850.000,00	7
Ficha 139 - Convênio "FUNASA" - 796794/2013	R\$ 771.551,05	5
Ficha 150 - Conv. recapeamento asfáltico - Prop. 033058/2018	R\$ 89.142,85	5
Ficha 151 - Conv. recapeamento asfáltico - Prop. 033329/2018	R\$ 89.142,85	5
Ficha 144 - Conv. "Aquisição de materiais e equipamentos"	R\$ 380.000,00	2
Ficha 143 - Conv./Prop.2020.94.16655 "Aquisiç. de equipamentos"	R\$ 130.000,00	2
Ficha 155 - Conv. "Construção Creche Escola Vila Cristal"	R\$ 195.676,98	2
	<b>R\$ 12.974.722,96</b>	

Receitas não orçadas com arrecadações até 05/2020 - Fonte de Recurso 1	R\$ 22.030,56	
Receitas não orçadas com arrecadações até 05/2020 - Fonte de Recurso 2	R\$ 973.555,83	
Receitas não orçadas com arrecadações até 05/2020 - Fonte de Recurso 5	R\$ 2.414.582,09	
Receitas não orçadas com arrecadações até 05/2020 - Fonte de Recurso 7	R\$ 9.564.554,48	
<b>Conferência do total</b>	<b>R\$ 12.974.722,96</b>	<b>OK</b>

Ficha 141 - Receitas Eventuais - FUMAP	R\$ 0,86	6
<b>Total geral não orçado</b>	<b>R\$ 12.974.723,82</b>	<b>ok</b>

**PREFEITURA MUNICIPAL DE TARUMA  
CONTABILIDADE**

Exercício: 2020  
Página: 1/8

RELACÃO DA DESPESA ORÇAMENTÁRIA - GERAL - DE 01/01/2020 ATÉ 30/06/2020  
(Unidade Orçamentária - Fte. Recurso/Aplic./Variação)

4R Sistemas

Unidade Orçamentária: 02 - SECRETARIA MUNICIPAL DE GOVERNO

Fte. Recurso/Aplic./Variação: 01.312.000 - RECURSOS PARA COMBATE AO CORONAVIRUS

Ficha	Categoria	Descrição	Total Empenhado	Total Liquidado	Total Pago
71	3.3.90.30	MATERIAL DE CONSUMO	2.246,49	1.800,00	1.800,00
	22	MATERIAL DE LIMPEZA E PRODUTOS DE HIGIENIZAÇÃO	2.246,49	1.800,00	1.800,00
86	3.3.90.30	MATERIAL DE CONSUMO	369,00	0,00	0,00
	22	MATERIAL DE LIMPEZA E PRODUTOS DE HIGIENIZAÇÃO	369,00	0,00	0,00
<b>Total Fte. Recurso/Aplic./Variação:</b>			<b>2.615,49</b>	<b>1.800,00</b>	<b>1.800,00</b>
<b>Total Unidade Orçamentária:</b>			<b>2.615,49</b>	<b>1.800,00</b>	<b>1.800,00</b>





Assinado por 2 pessoas: AMANDA DELAPOLA SCHILDIWACHTER FRANCO SEBASTIAO e OSCAR DZZI  
 Para verificar a validade das assinaturas, acesse <https://aruma.1doc.com.br/verificacao/> e informe o código C9DZ-A993-8B0A-A-FDD

**PREFEITURA MUNICIPAL DE TARUMA**  
**CONTABILIDADE**

Exercício: 2020  
 Página: 2 / 8

4. Sistemas  
 RELAÇÃO DA DESPESA ORÇAMENTÁRIA - GERAL - DE 01/01/2020 ATÉ 30/06/2020  
 (Unidade Orçamentária - Fte. Recurso./Plíc./Variação)

Unidade Orçamentária: 03 - SECRET. MUN. AGRIC., MEIO AMB., OBRAS E SERV  
 Fte. Recurso/ Aplic./ Variação: 01.312.000 - RECURSOS PARA COMBATE AO CORONAVIRUS

Ficha	Categoria	Descrição	Total Empenhado	Total Liquidado	Total Pago
174	3.3.90.30	MATERIAL DE CONSUMO	0,00	0,00	0,00
	28	MATERIAL DE PROTEÇÃO E SEGURANÇA	0,00	0,00	0,00
<b>Total Fte. Recurso/ Aplic./ Variação:</b>			<b>0,00</b>	<b>0,00</b>	<b>0,00</b>
<b>Total Unidade Orçamentária:</b>			<b>0,00</b>	<b>0,00</b>	<b>0,00</b>

**PREFEITURA MUNICIPAL DE TARUMA  
CONTABILIDADE**

Exercício: 2020  
Página: 3/8

**RELACÃO DA DESPESA ORÇAMENTÁRIA - GERAL - DE 01/01/2020 ATÉ 30/06/2020**  
(Unidade Orçamentária - Fte. Recurso/Aplic./Variação)

Unidade Orçamentária: 04 - SECRET.MUNIC.EDUCAÇÃO,CULTURA E ESPORTES

Fte. Recurso/Aplic./Variação: 01.312.000 - RECURSOS PARA COMBATE AO CORONAVIRUS

Ficha	Categoria	Descrição	Total Empenhado	Total Liquidado	Total Pago
223	3.3.90.30	MATERIAL DE CONSUMO	1.434,30	874,30	874,30
	19	MATERIAL DE ACONDICIONAMENTO E EMBALAGEM	874,30	874,30	874,30
	22	MATERIAL DE LIMPEZA E PRODUTOS DE HIGIENIZAÇÃO	560,00	0,00	0,00
	28	MATERIAL DE PROTEÇÃO E SEGURANÇA	0,00	0,00	0,00
392	3.3.90.30	MATERIAL DE CONSUMO	153,45	0,00	0,00
	22	MATERIAL DE LIMPEZA E PRODUTOS DE HIGIENIZAÇÃO	153,45	0,00	0,00
<b>Total Fte. Recurso/Aplic./Variação:</b>			<b>1.587,75</b>	<b>874,30</b>	<b>874,30</b>

Fte. Recurso/Aplic./Variação: 01.312.323 - ENFRENT.EMERG.DE SAUDE-COVID 19

Ficha	Categoria	Descrição	Total Empenhado	Total Liquidado	Total Pago
249	3.3.90.30	MATERIAL DE CONSUMO	1.020,00	0,00	0,00
	22	MATERIAL DE LIMPEZA E PRODUTOS DE HIGIENIZAÇÃO	1.020,00	0,00	0,00
396	3.3.90.30	MATERIAL DE CONSUMO	1.000,00	0,00	0,00
	28	MATERIAL DE PROTEÇÃO E SEGURANÇA	1.000,00	0,00	0,00
<b>Total Fte. Recurso/Aplic./Variação:</b>			<b>2.020,00</b>	<b>0,00</b>	<b>0,00</b>

Fte. Recurso/Aplic./Variação: 05.312.329 - CONVÊNIO MERENDA ESCOLAR FEDERAL

Ficha	Categoria	Descrição	Total Empenhado	Total Liquidado	Total Pago
226	3.3.90.30	MATERIAL DE CONSUMO	4.458,29	2.299,77	2.299,77
	07	GÊNEROS DE ALIMENTAÇÃO	4.458,29	2.299,77	2.299,77
<b>Total Fte. Recurso/Aplic./Variação:</b>			<b>4.458,29</b>	<b>2.299,77</b>	<b>2.299,77</b>

**Total Unidade Orçamentária:**

**3.174,07**

**3.174,07**





**PREFEITURA MUNICIPAL DE TARUMA  
CONTABILIDADE**

Exercício: 2020  
Página: 4/8

RELACÃO DA DESPESA ORÇAMENTÁRIA - GERAL - DE 01/01/2020 ATÉ 30/06/2020  
(Unidade Orçamentária - Fte. Recurso/Aplic./Variação)

4R Sistemas

Unidade Orçamentária: 06 - FUNDO MUNICIPAL DE ASSISTÊNCIA SOCIAL

Fte. Recurso/Aplic./Variação: 01.312.000 - RECURSOS PARA COMBATE AO CORONAVIRUS

Ficha	Categoria	Descrição	Total Empenhado	Total Liquidado	Total Pago
581	3.3.90.32	MATERIAL, BEM OU SERVIÇO PARA DISTRIBUIÇÃO GRATUITA	471,50	471,50	471,50
	99	OUTROS MATERIAIS DE DISTRIBUIÇÃO GRATUITA	471,50	471,50	471,50
<b>Total Fte. Recurso/Aplic./Variação:</b>			<b>471,50</b>	<b>471,50</b>	<b>471,50</b>
Fte. Recurso/Aplic./Variação: 02.312.326 - CONVÊNIO "BENEFÍCIOS EVENTUAIS"-COVID 19					
1020	3.3.90.32	MATERIAL, BEM OU SERVIÇO PARA DISTRIBUIÇÃO GRATUITA	8.530,72	0,00	0,00
	99	OUTROS MATERIAIS DE DISTRIBUIÇÃO GRATUITA	8.530,72	0,00	0,00
<b>Total Fte. Recurso/Aplic./Variação:</b>			<b>8.530,72</b>	<b>0,00</b>	<b>0,00</b>
Fte. Recurso/Aplic./Variação: 05.312.000 - RECURSOS PARA COMBATE AO CORONAVIRUS					
566	3.3.90.30	MATERIAL DE CONSUMO	1.689,00	1.689,00	1.689,00
	28	MATERIAL DE PROTEÇÃO E SEGURANÇA	1.689,00	1.689,00	1.689,00
583	3.3.90.30	MATERIAL DE CONSUMO	1.589,00	1.589,00	1.589,00
	28	MATERIAL DE PROTEÇÃO E SEGURANÇA	1.589,00	1.589,00	1.589,00
584	3.3.90.32	MATERIAL, BEM OU SERVIÇO PARA DISTRIBUIÇÃO GRATUITA	557,50	557,50	557,50
	99	OUTROS MATERIAIS DE DISTRIBUIÇÃO GRATUITA	557,50	557,50	557,50
<b>Total Fte. Recurso/Aplic./Variação:</b>			<b>3.835,50</b>	<b>3.835,50</b>	<b>3.835,50</b>
<b>Total Unidade Orçamentária:</b>			<b>12.837,72</b>	<b>4.307,00</b>	<b>4.307,00</b>



**PREFEITURA MUNICIPAL DE TARUMA  
CONTABILIDADE**

Exercício: 2020  
Página: 5/8

RELACÃO DA DESPESA ORÇAMENTÁRIA - GERAL - DE 01/01/2020 ATÉ 30/06/2020  
(Unidade Orçamentária - Fte. Recurso/Aplic./Variação)

4R Sistemas

Unidade Orçamentária: 07 - SEC.MUNIC.DE ASSIST. E DESENV.SOCIAL

Fte. Recurso/Aplic./Variação: 01.312.000 - RECURSOS PARA COMBATE AO CORONAVIRUS

Ficha	Categoria	Descrição	Total Empenhado	Total Liquidado	Total Pago
625	3.3.90.30	MATERIAL DE CONSUMO	344,90	344,90	344,90
	16	MATERIAL DE EXPEDIENTE	62,45	62,45	62,45
	19	MATERIAL DE ACONDICIONAMENTO E EMBALAGEM	62,45	62,45	62,45
	23	UNIFORMES, TECIDOS E AVIAMENTOS	220,00	220,00	220,00
626	3.3.90.32	MATERIAL, BEM OU SERVIÇO PARA DISTRIBUIÇÃO GRATUITA	45.128,03	44.660,53	44.660,53
	99	OUTROS MATERIAIS DE DISTRIBUIÇÃO GRATUITA	45.128,03	44.660,53	44.660,53
627	3.3.90.39	OUTROS SERVIÇOS DE TERCEIROS - PESSOA JURÍDICA	10.220,00	10.220,00	10.220,00
	99	OUTROS SERVIÇOS DE TERCEIROS - PESSOA JURÍDICA	10.220,00	10.220,00	10.220,00
<b>Total Fte. Recurso/Aplic./Variação:</b>			<b>55.692,93</b>	<b>55.225,43</b>	<b>55.225,43</b>
<b>Total Unidade Orçamentária:</b>			<b>55.692,93</b>	<b>55.225,43</b>	<b>55.225,43</b>

Assinado por 2 pessoas: AMANDA DELAPOLA SCHILDWACHTER FRANCO, BASSAO BASSAO e JOAO CARLOS GONCALVES FILHO. Para obter informações sobre assinatura e/ou ver o arquivo original acesse <http://e-procasso.tce.sp.gov.br> - link 'Validar documento digital' e informe o código do documento: 3-JH99-JFHO-6VGN-43E7



**PREFEITURA MUNICIPAL DE TARUMA  
CONTABILIDADE**

Exercício: 2020  
Página: 6/8

**RELACÃO DA DESPESA ORÇAMENTÁRIA - GERAL - DE 01/01/2020 ATÉ 30/06/2020**  
(Unidade Orçamentária - Fte. Recurso/Aplic./Variação)

4R Sistemas

Unidade Orçamentária: 08 - FUNDO MUNICIPAL DE SAÚDE

Fte. Recurso/Aplic./Variação: 01.312.000 - RECURSOS PARA COMBATE AO CORONAVIRUS

Ficha	Categoria	Descrição	Total Empenhado	Total Liquidado	Total Pago
638	3.3.90.39	OUTROS SERVIÇOS DE TERCEIROS - PESSOA JURÍDICA	390,00	390,00	390,00
	48	SERVIÇO DE SELEÇÃO E TREINAMENTO	390,00	390,00	390,00
708	3.3.90.30	MATERIAL DE CONSUMO	3.200,00	3.200,00	3.200,00
	10	MATERIAL ODONTOLÓGICO	3.200,00	3.200,00	3.200,00
767	4.4.90.52	EQUIPAMENTOS E MATERIAL PERMANENTE	1.143,00	1.143,00	1.143,00
	06	APARELHOS E EQUIPAMENTOS DE COMUNICAÇÃO	1.143,00	1.143,00	1.143,00
780	3.3.90.30	MATERIAL DE CONSUMO	15.066,20	15.066,20	15.066,20
	28	MATERIAL DE PROTEÇÃO E SEGURANÇA	12.267,80	12.267,80	12.267,80
	36	MATERIAL HOSPITALAR	2.798,40	2.798,40	2.798,40
782	3.3.90.39	OUTROS SERVIÇOS DE TERCEIROS - PESSOA JURÍDICA	6.974,03	6.974,03	6.974,03
	05	SERVIÇOS TÉCNICOS PROFISSIONAIS	6.974,03	6.974,03	6.974,03
798	3.3.90.30	MATERIAL DE CONSUMO	7.963,70	7.963,70	7.963,70
	22	MATERIAL DE LIMPEZA E PRODUTOS DE HIGIENIZAÇÃO	3.659,80	3.659,80	3.659,80
	36	MATERIAL HOSPITALAR	4.303,90	4.303,90	4.303,90
799	3.3.90.36	OUTROS SERVIÇOS DE TERCEIROS - PESSOA FÍSICA	25.516,26	13.144,74	13.144,74
	06	SERVIÇOS TÉCNICOS PROFISSIONAIS	25.516,26	13.144,74	13.144,74
800	3.3.90.39	OUTROS SERVIÇOS DE TERCEIROS - PESSOA JURÍDICA	8.459,38	5.659,38	5.659,38
	05	SERVIÇOS TÉCNICOS PROFISSIONAIS	3.159,38	3.159,38	3.159,38
	50	SERVIÇO MÉDICO-HOSPITALAR, ODONTOLÓGICO E LABORATORIAIS	2.800,00	0,00	0,00
	99	OUTROS SERVIÇOS DE TERCEIROS - PESSOA JURÍDICA	2.500,00	2.500,00	2.500,00
<b>Total Fte. Recurso/Aplic./Variação:</b>			<b>68.712,57</b>	<b>53.541,05</b>	<b>53.541,05</b>

Fte. Recurso/Aplic./Variação: 02.312.321 - RECURSO PAB COVID 19

Ficha	Categoria	Descrição	Total Empenhado	Total Liquidado	Total Pago
781	3.3.90.30	MATERIAL DE CONSUMO	29.991,04	23.617,54	23.617,54
	22	MATERIAL DE LIMPEZA E PRODUTOS DE HIGIENIZAÇÃO	6.010,64	6.010,64	6.010,64
	28	MATERIAL DE PROTEÇÃO E SEGURANÇA	1.617,00	1.617,00	1.617,00
	36	MATERIAL HOSPITALAR	22.363,40	15.989,90	15.989,90
783	3.3.90.39	OUTROS SERVIÇOS DE TERCEIROS - PESSOA JURÍDICA	39.524,64	11.643,88	11.643,88
	05	SERVIÇOS TÉCNICOS PROFISSIONAIS	23.168,64	2.237,88	2.237,88
	47	SERVIÇOS DE COMUNICAÇÃO EM GERAL	9.370,00	2.420,00	2.420,00
<b>Total Fte. Recurso/Aplic./Variação:</b>			<b>69.515,68</b>	<b>43.698,42</b>	<b>43.698,42</b>



PREFEITURA MUNICIPAL DE TARUMA  
CONTABILIDADE

Exercício: 2020  
Página: 7/8

RELÇÃO DA DESPESA ORÇAMENTÁRIA - GERAL - DE 01/01/2020 ATÉ 30/06/2020  
(Unidade Orçamentária - Fte. Recurso/Aplic./Variação)

4R Sistemas

Ficha	Categoria	Descrição	Total Empenhado	Total Liquidado	Total Pago
<b>Fte. Recurso/Aplic./Variação: 02.312.323 - ENFRENT.EMERG.DE SAUDE-COVID 19</b>					
781	3.3.90.30	MATERIAL DE CONSUMO	3.380,00	3.380,00	3.380,00
	36	MATERIAL HOSPITALAR	3.380,00	3.380,00	3.380,00
783	3.3.90.39	OUTROS SERVIÇOS DE TERCEIROS - PESSOA JURÍDICA	4.410,90	874,58	874,58
	79	SERVIÇO DE APOIO ADMINISTRATIVO, TÉCNICO E OPERACIONAL	4.410,90	874,58	874,58
<b>Total Fte. Recurso/Aplic./Variação:</b>			<b>69.515,68</b>	<b>35.261,42</b>	<b>35.261,42</b>
<b>Fte. Recurso/Aplic./Variação: 05.312.323 - ENFRENT.EMERG.DE SAUDE-COVID 19</b>					
957	3.3.90.30	MATERIAL DE CONSUMO	8.975,90	8.975,90	8.975,90
	22	MATERIAL DE LIMPEZA E PRODUTOS DE HIGIENIZAÇÃO	75,90	75,90	75,90
	36	MATERIAL HOSPITALAR	8.900,00	8.900,00	8.900,00
1023	3.3.90.30	MATERIAL DE CONSUMO	8.075,00	0,00	0,00
	28	MATERIAL DE PROTEÇÃO E SEGURANÇA	6.880,00	0,00	0,00
	35	MATERIAL LABORATORIAL	1.195,00	0,00	0,00
1024	3.3.90.39	OUTROS SERVIÇOS DE TERCEIROS - PESSOA JURÍDICA	26.226,90	1.725,00	1.725,00
	05	SERVIÇOS TÉCNICOS PROFISSIONAIS	19.746,00	0,00	0,00
	63	SERVIÇOS GRÁFICOS E EDITORIAIS	345,00	0,00	0,00
	70	CONFEÇÃO DE UNIFORMES, BANDEIRAS E FLÂMULAS	1.725,00	1.725,00	1.725,00
	79	SERVIÇO DE APOIO ADMINISTRATIVO, TÉCNICO E OPERACIONAL	4.410,90	0,00	0,00
<b>Total Fte. Recurso/Aplic./Variação:</b>			<b>43.277,80</b>	<b>10.700,90</b>	<b>10.700,90</b>
<b>Total Unidade Orçamentária:</b>			<b>189.296,95</b>	<b>103.757,95</b>	<b>103.757,95</b>

Assinado por 2 pessoas em 30/06/2020 às 14:52:52  
URL: https://www.taruma.ma.gov.br/portal/verdocumento.aspx?documento=3-JH99-JFHO-6VGN-43E7



CÓPIA DE DOCUMENTO ASSINADO DIGITALMENTE POR: JOAO CARLOS GONCALVES FILHO. Sistema e-TCESP. Para obter informações sobre assinatura e/ou ver o arquivo original acesse <http://e-processo.ltda.sp.gov.br> - link "Validar documento digital" e informe o código do documento: 3-JH99-JFHO-6VGN-43E7

**PREFEITURA MUNICIPAL DE TARUMA  
CONTABILIDADE**

Exercício: 2020  
Página: 8/8

RELACÃO DA DESPESA ORÇAMENTÁRIA - GERAL - DE 01/01/2020 ATÉ 30/06/2020  
(Unidade Orçamentária - Fte. Recurso/Aplic./Variação)

4R Sistemas

Unidade Orçamentária: 10 - SECRET. MUN. DE DESENVOLVIMENTO ECONÔMICO

Fte. Recurso/Aplic./Variação: 01.312.000 - RECURSOS PARA COMBATE AO CORONAVIRUS

Ficha	Categoria	Descrição	Total Empenhado	Total Liquidado	Total Pago
868	3.3.90.30	MATERIAL DE CONSUMO	321,00	0,00	0,00
	22	MATERIAL DE LIMPEZA E PRODUTOS DE HIGIENIZAÇÃO	321,00	0,00	0,00
<b>Total Fte. Recurso/Aplic./Variação:</b>			<b>321,00</b>	<b>0,00</b>	<b>0,00</b>
<b>Total Unidade Orçamentária:</b>			<b>321,00</b>	<b>0,00</b>	<b>0,00</b>
<b>Total Geral:</b>			<b>268.830,13</b>	<b>168.264,45</b>	<b>168.264,45</b>

TARUMA, 3 de Julho de 2020.



CÓPIA DE DOCUMENTO ASSINADO DIGITALMENTE POR: JOAO CARLOS GONCALVES FILHO. Sistema e-TCESP. Para obter informações sobre assinatura e/ou ver o arquivo original acesse <http://e-processo.ice.sp.gov.br> - link 'Validar documento digital' e informe o código do documento: 3-JH99-JFHO-6VGN-43E7

Assinado por 2 pessoas: AMANDA DELAPOLA SCHILDIWACHTER FRANCO SEBASTIAO e JOAO CARLOS GONCALVES FILHO. Para verificar a validade das assinaturas, acesse <https://aruma.1doc.com.br/verificacao/> e informe o código C9D7-A9930887-AFD



## VERIFICAÇÃO DAS ASSINATURAS



Código para verificação: C9D2-A993-8B6A-AFDD

Este documento foi assinado digitalmente pelos seguintes signatários nas datas indicadas:

- ✓ AMANDA DELAPOLA SCHILDIWACHTER FRANCO SEBASTIÃO (CPF 377.026.058-98) em  
09/07/2020 16:57:53 (GMT-03:00)  
Emitido por: Sub-Autoridade Certificadora 1Doc (Assinatura 1Doc)
  
- ✓ OSCAR GOZZI (CPF 403.647.128-72) em 11/07/2020 13:22:33 (GMT-03:00)  
Emitido por: Sub-Autoridade Certificadora 1Doc (Assinatura 1Doc)

Para verificar a validade das assinaturas, acesse a Central de Verificação por meio do link:

<https://taruma.1doc.com.br/verificacao/C9D2-A993-8B6A-AFDD>

**PREFEITURA MUNICIPAL DE TARUMÃ-SP  
CONTROLADORIA INTERNA**

**RELATÓRIO CIRCUNSTANCIADO DE AUDITORIA Nº 006/2020**

**SETOR AUDITADO: LICITAÇÕES**

**DISPENSA Nº 011/2020, INEXIGIBILIDADE Nº 003/2020,  
TOMADA DE PREÇOS Nº 004/2020, TOMADA DE PREÇOS Nº  
002/2020, PREGÃO PRESENCIAL Nº 004/2020 E PREGÃO  
ELETRÔNICO Nº 004/2020.**

Agosto de 2020

## SUMÁRIO

<b>1. Objetivos da Auditoria</b> .....	04
<b>2. Introdução</b> .....	04
<b>3. Escopo do Trabalho</b> .....	04
<b>4. Resultados dos Exames Específicos</b> .....	05
4.1 Processo: 012/2020 – Modalidade: Dispensa – Sequência: 011/2020.....	05
4.2 Processo: 061/2020 – Modalidade: Inexigibilidade – Sequência: 003/2020.....	06
4.3 Processo: 052/2020 – Modalidade: Tomada de Preços – Sequência: 004/2020.....	07
4.4 Processo: 028/2020 – Modalidade: Tomada de Preços – Sequência: 002/2020.....	09
4.5 Processo: 018/2020 – Modalidade: Pregão Presencial – Sequência: 004/2020.....	11
4.6 Processo: 062/2020 – Modalidade: Pregão Eletrônico – Sequência: 004/2020.....	13
<b>5. RECOMENDAÇÕES</b> .....	16
<b>6. CONCLUSÃO</b> .....	16
<b>7. ANEXOS</b> .....	18



**CONTROLADORIA INTERNA DO MUNICÍPIO DE TARUMÃ-SP****RELATÓRIO CIRCUNSTANCIADO DE AUDITORIA Nº 006/2020****ASSUNTO: Auditoria em processos licitatórios por amostragem****PROCESSO Nº 12/2020 – DISPENSA Nº 011/2020**

OBJETO: Locação de imóvel urbano destinado a sediar as aulas de dança, zumba e funcional.

**PROCESSO Nº 061/2020 – INEXIGIBILIDADE Nº 003/2020**

OBJETO: Contratação de show artístico da Banda “Diante do Trono”, a ser realizado no dia 11 de julho de 2020 no espaço múltiplo Teolindo Toni.

**PROCESSO Nº 052/2020 – TOMADA DE PREÇOS Nº 004/2020**

OBJETO: Contratação de empresa especializada para prestação de serviços de telemedicina (inteligência de dados, tecnologia com inteligência médica), produzindo gestão clínica, indicadores, performance com redução de custos e gestão por processos de negócios via metodologia lean.

**PROCESSO Nº 028/2020 – TOMADA DE PREÇOS Nº 002/2020**

OBJETO: Contratação de empresa especializada em serviços de instalação elétrica para execução do projeto de iluminação no Parque Vicente Benelli.

**PROCESSO Nº 018/2020 – PREGÃO PRESENCIAL Nº 004/2020**

OBJETO: Registro de Preços para aquisição eventual de equipamentos e materiais permanentes para Creche Escola, contemplados através do Convênio nº 3503/000/2012 do FDE.

**PROCESSO Nº 062/2020 – PREGÃO ELETRÔNICO Nº 004/2020**

OBJETO: Registro de preços para aquisição eventual de pneus para os veículos da frota municipal.

SECRETARIA	SECRETARIA MUNICIPAL DE GOVERNO
SECRETÁRIO DA PASTA	GLEYSO RAMOS GUIMARÃES LIMA
SETOR	SUPRIMENTOS: LICITAÇÕES
RESPONSÁVEL PELO SETOR	LOUISE C. GONÇALVES CORDEIRO PRADO

## 1. OBJETIVOS DA AUDITORIA

Em observância ao Plano Anual de Auditoria Interna, exercício de 2020, apresentamos o Relatório de Auditoria por amostragem nos processos licitatórios, objetivando o acompanhamento preventivo dos atos e fatos de gestão ocorridos no período de abrangência do trabalho.

## 2. INTRODUÇÃO

O trabalho foi desenvolvido no mês de julho e agosto de 2020. Os exames foram efetuados de acordo com as normas de auditoria aplicáveis ao serviço público.

O objetivo foi emitir opinião acerca do desempenho da área auditada, através da análise de suas atividades ou funções, gerando informações que facilitem a tomada de decisão dos responsáveis pela supervisão ou pela iniciativa de ações corretivas, visando solucionar problemas ou preveni-los evitando demandas desnecessárias e infrações administrativas. Nenhuma restrição foi imposta quanto ao método ou extensão de nossos trabalhos.

Os procedimentos para execução dos exames de auditoria foram aplicados de acordo com a natureza e atividade da unidade auditada e abrangeram suas áreas de atuação.

## 3. ESCOPO DO TRABALHO

Neste trabalho, foi realizada a verificação dos documentos contidos no Processo nº 012/2020 – Dispensa nº 011/2020, Processo nº 061/2020 – Inexigibilidade nº 003/2020, Processo nº 052/2020 – Tomada de Preços nº 004/2020, Processo nº

028/2020 – Tomada de Preços nº 002/2020, Processo nº 018/2020 – Pregão Presencial nº 004/2020 e Processo nº 062/2020 – Pregão Eletrônico nº 004/2020, para coleta de dados.

#### 4. RESULTADOS DOS EXAMES ESPECÍFICOS

##### 4.1 Processo: 012/2020 – Modalidade: Dispensa – Sequência: 011/2020

Objeto: Locação de imóvel urbano destinado a sediar as aulas de dança, zumba e funcional.

4.1.1 O referido procedimento licitatório foi devidamente autuado, protocolado, numerado e autorizado pela autoridade competente, conforme determinação do artigo 38, caput, Lei 8.666/93.

4.1.2 Ocorreu a devida e completa especificação do objeto, assim como consta dos autos o ofício contendo a solicitação para locação do imóvel.

4.1.3 Há demonstração de enquadramento do caso concreto à previsão legal de dispensa art. 24, X, da Lei 8.666/93.

4.1.4 Consta dos autos memorando de avaliação de mercado, a fim de balizar a locação por dispensa de licitação.

4.1.5 Consta dos autos **parecer jurídico** conforme determina o art. 38, VI da Lei 8.666/93. Importante destacar que consta o parecer jurídico do pedido inicial da dispensa, quanto do aditamento para troca de ficha.

4.1.6 Houve o cumprimento parcial do disposto no art. 26 da Lei 8.666/93, no tocante ao prazo de publicação do termo de ratificação, que é de 5 (cinco) dias, sendo que tal publicação é condição para eficácia dos atos.

4.1.7 Consta dos autos o original do contrato e aditamento devidamente assinados pelas partes e testemunhas.

4.1.8 Ocorreu a efetiva publicação do extrato de contrato no Diário Oficial Eletrônico de Tarumã e seu comprovante fora devidamente anexado aos autos.

##### Observações gerais:

No processo constatamos que a Autorização da Dispensa, emitida em 29/01/2020, está depois do Parecer Jurídico, emitido em 31/01/2020, estando na sequência errada, uma vez que a autorização é antes do parecer.

A assinatura do contrato com o fornecedor: Antônio Carlos Duarte Filho ocorreu em 02/01/2020 e a publicação do extrato de ratificação aconteceu em 16/01/2020 mencionando o processo e a dispensa do ano de 2019, evidente erro de digitação e fora do prazo previsto no art. 26 da Lei 8.666/93, porém, em 22/07/2020 foi publicada a errata da ratificação informando o ano correto da dispensa.

No parecer jurídico do aditamento consta em seu segundo parágrafo a "necessidade da troca de ficha extraorçamentária", e no parecer final consta a "viabilidade jurídica da troca de ficha extraorçamentária", porém, a ficha do contrato e aditamento é orçamentária, onde percebemos erro de digitação.

Houve um equívoco na indicação da ficha orçamentária no contrato, porém foi corrigido através do Aditamento 005/2020, assinado em 28/02/2020. Não havia sido realizado nenhum pagamento no empenho inicial (34/2020), onde foi cancelado na mesma data do aditamento, para emissão do novo empenho (3763/2020) com a ficha orçamentária correta.

#### **4.2 Processo: 061/2020 – Modalidade: Inexigibilidade – Sequência: 003/2020**

Objeto: Contratação de show artístico da Banda "Diante do Trono", a ser realizado no dia 11 de julho de 2020 no espaço múltiplo Teolindo Toni.

**4.2.1** O referido procedimento licitatório está devidamente autuado e numerado, conforme determinação do artigo 38, caput, da Lei 8.666/93.

**4.2.2** Houve a observância ao disposto no art. 7º, §2, III da Lei 8.666/93.

**4.2.3** Ocorreu a devida e completa especificação do objeto.

**4.2.4** Constam dos autos o ofício e requisição contendo a solicitação para contratação.

**4.2.5** Consta autorização para abertura do processo de inexigibilidade assinada em 07/04/2020.

**4.2.6** Consta dos autos a comprovação e/ou justificativa que o preço contratado está compatível com o praticado no mercado e no âmbito da administração pública.

**4.2.7** Consta dos autos a razão da escolha do executante, conforme art. 25, da Lei 8.666/93.

**4.2.8** Houve a juntada da proposta comercial, contendo os detalhes da prestação do serviço.

**4.2.9** Os autos foram devidamente instruídos com parecer jurídico em conformidade ao disposto no art. 38, VI da Lei 8666/93.

**4.2.10** Fora constatado a publicação do termo de ratificação, sendo juntada aos autos do processo em tela, havendo a devida observância ao texto legal em especial o encartado no art. 26, caput, da Lei 8.666/93.

**4.2.11** O contrato sequer foi elaborado e assinado, conforme certidão (pág. 41) emitida em 16/04/2020 pela presidente da COMUL, certificando o cancelamento do evento, em virtude da pandemia. O termo de cancelamento (pág. 42) assinado pelo prefeito foi emitido em 22/07/2020 e publicado no Diário Oficial do Município no mesmo dia, para eficácia do ato.

**Observações:**

Em 16/04/2020 foi anexada ao processo uma certidão justificando o cancelamento do evento, assinada pela presidente da COMUL.

Foi empenhado em 08/04/2020 na ficha orçamentária nº 895 o valor de R\$ 50.000,00 para a empresa Diante do Trono Eventos EIRELI EPP, porém, cancelado na sua totalidade em 22/07/2020.

Cabe destacar a inobservância em realizar o empenho, já que não havia contrato, mas foi devidamente anulado no mês de julho de 2020.

**4.3 Processo: 052/2020 – Modalidade: Tomada de Preços – Sequência: 004/2020**

Objeto: Contratação de empresa especializada para prestação de serviços de telemedicina (inteligência de dados, tecnologia com inteligência médica), produzindo gestão clínica, indicadores, performance com redução de custos e gestão por processos de negócios via metodologia lean.

**4.3.1** O referido procedimento licitatório está devidamente autuado e numerado, conforme determinação do artigo 38, caput, da Lei 8.666/93.

**4.3.2** Houve a observância ao disposto no art. 7º, §2, III da Lei 8.666/93.

**4.3.3** Ocorreu a devida e completa especificação do objeto.

**4.3.4** Constam dos autos o memorando e requisição contendo a solicitação para contratação.

**4.3.5** Consta autorização para abertura do processo na modalidade de Tomada de Preços.

**4.3.6** Do Edital nº 029/2020 de 31/03/2020:

**4.3.6.1** Os autos foram devidamente instruídos com parecer jurídico em conformidade ao disposto no art. 38, VI da Lei 8666/93.

**4.3.6.2** O edital está devidamente rubricados em todas folhas, datado e devidamente assinado pela autoridade que o expediu.

**4.3.6.3** O edital foi publicado, com antecedência no Diário Oficial do Município em 31/03/2020 e no DOE – Diário Oficial do Estado em 01/04/2020.

**4.3.6.5** O aviso do edital publicado contém o local no qual se pode ter e obter o edital e todas as informações sobre a licitação.

**4.3.6.6** O preâmbulo do edital contém:

- número de ordem em série anual;
- nome da repartição interessada e de seu setor;
- modalidade, o regime de execução e o tipo de licitação;
- local, dia e hora para recebimento da documentação e proposta;
- local, dia e hora para início da abertura dos envelopes.

**4.3.6.7** No edital há descrição sucinta e clara do objeto da licitação.

**4.3.6.8** No edital há prazos e condições:

- para assinatura do contrato;
- para execução do contrato.

**4.3.6.9** No edital há previsão de sanções para o caso de inadimplência.

**4.3.6.10** No edital há indicação das condições para participação na licitação.

**4.3.6.11** No edital há critério para julgamento, com disposições claras e parâmetros objetivos.

**4.3.6.12** No edital há condições de pagamento.

**4.3.6.13** Fazem parte do edital o Termo de Referência, Minuta de Termo de Contrato, Modelos de Declarações e Procuração, Memorial Descritivo e Documentação CRC, totalizando cinco anexos.

**4.3.7** Consta Ata de Abertura da Licitação, com participação da única proponente **UP GRADE – INTELIGÊNCIA MÉDICA LTDA.**

**4.3.8** Consta Ata de Julgamento.

**4.3.9** Consta o termo de homologação e adjudicação assinada pelo Prefeito.

**4.3.10** Consta dos autos o original do contrato devidamente assinado pelas partes e testemunhas.

**4.3.11** Fora constatada a publicação do Extrato de Contrato e Homologação no Diário Oficial do Município em 23/04/2020.

**Observações:**

A certidão (pág. 73) certifica a junção do Decreto 2178/2020 no processo, que dispõe sobre a nova Comissão Municipal de Licitações, porém houve erro de digitação formal no ano do decreto, foi informado 2019.

O valor estimado da licitação foi de R\$ 75.300,00 e o valor contratado foi de R\$ 67.500,00 através do Contrato nº 033/2020, assinado em 17/04/2020, com vigência até 31/12/2020.

**4.4 Processo: 028/2020 – Modalidade: Tomada de Preços – Sequência: 002/2020**

Objeto: Contratação de empresa especializada em serviços de instalação elétrica para execução do projeto de iluminação no Parque Vicente Benelli.

**4.4.1** O referido procedimento licitatório está devidamente autuado e numerado, conforme determinação do artigo 38, caput, da Lei 8.666/93.

**4.4.2** Houve a observância ao disposto no art. 7º, §2, III da Lei 8.666/93.

**4.4.3** Ocorreu a devida e completa especificação do objeto.

**4.4.4** Consta dos autos o memorando e requisição contendo a solicitação para contratação.

**4.4.5** Consta autorização para abertura do processo na modalidade de Tomada de Preços.

**4.4.6** Do Edital nº 013/2020:

**4.4.6.1** Inicialmente os autos foram devidamente instruídos com parecer jurídico em conformidade ao disposto no art. 38, VI da Lei 8666/93.

**4.4.6.2** O edital está devidamente rubricados em todas folhas, datado e devidamente assinado pela autoridade que o expediu.

**4.4.6.3** O edital foi publicado, com antecedência no Diário Oficial do Município em 30/01/2020 e no DOE – Diário Oficial do Estado em 31/01/2020.

**4.4.6.5** O aviso do edital publicado contém o local no qual se pode ter e obter o edital e todas as informações sobre a licitação.

**4.4.6.6** O preâmbulo do edital contém:

- número de ordem em série anual;
- nome da repartição interessada e de seu setor;
- modalidade, o regime de execução e o tipo de licitação (menor preço global);
- local, dia e hora para recebimento da documentação e proposta;
- local, dia e hora para início da abertura dos envelopes.

**4.4.6.7** No edital há descrição sucinta e clara do objeto da licitação.**4.4.6.8** No edital há prazos e condições:

- para assinatura do contrato;
- para execução do contrato e entrega do objeto da licitação.

**4.4.6.9** No edital há previsão de sanções para o caso de inadimplência.**4.4.6.10** No edital há indicação das condições para participação na licitação.**4.4.6.11** No edital há critério para julgamento, com disposições claras e parâmetros objetivos.**4.4.6.12** No edital há condições de pagamento.**4.4.6.13** Fazem parte do edital a Minuta de Termo de Contrato, Planilha Orçamentária, Modelo – Carta Proposta de Preços, Cronograma, BDI, Memorial Descritivo, Modelos de Declarações e Procuração e Documentos para emissão do CRC, totalizando nove anexos.**4.4.7.1** Consta Ata de Abertura da Licitação.**4.4.7.2** Consta Ata de Julgamento do dia 03/03/2020 com as seguintes classificações:

- 1º) Carolina Spinosa Mossini Construções EPP, valor global de R\$ 172.623,13.
- 2º) Luz Forte Iluminação e Serviços EIRELI, valor global de R\$ 175.323,09.

**4.4.7.3** Consta o termo de homologação e adjudicação assinado pelo Prefeito, porém na homologação menciona a apreciação do Pregoeiro Oficial, porém se trata de Tomada de Preços, onde a Comissão de Licitações deveria realizar a apreciação.**4.4.7.8** Consta dos autos o original do contrato devidamente assinado pelas partes e testemunhas.**4.4.7.9** Fora constatada a publicação do Extrato de Contrato e Homologação no DOE – Diário Oficial do Estado em 19/03/2020.**Observações:**

No parecer jurídico consta erro de digitação: Processo 027/2020, sendo o correto 028/2020.



Entendo que a cláusula 4.1 do contrato deveria ser mais específica em relação a emissão de Nota Fiscal ou Recibo, visto que a contratação trata-se de prestação de serviços de pessoa jurídica, ou seja, o pagamento só pode ser feito mediante emissão de Nota Fiscal.

O valor estimado da licitação foi de R\$ 208.718,48 e o valor contratado foi de R\$ 172.623,13 através do Contrato nº 024/2020, com a empresa Carolina Spinosa Mossini Construções EPP devidamente assinado pelas partes e testemunhas em 16/03/2020, com vigência para 150 dias.

#### **4.5 Processo: 018/2020 – Modalidade: Pregão Presencial – Sequência: 004/2020 (Registro de Preços)**

Objeto: Registro de Preços para aquisição eventual de equipamentos e materiais permanentes para Creche Escola, contemplados através do Convênio nº 3503/000/2012 do FDE.

**4.5.1** A instrução processual em regra observa os ditames legais, respeitando prazos e procedimentos, bem como a formalidade exigida para o processo de licitação.

**4.5.1.1** O processo está devidamente autuado e numerado.

**4.5.1.2** Adequada caracterização de seu objeto – Art. 14 da Lei 8.666/93.

**4.5.1.3** Justificativa para Contratação – Art. 3º, I, Lei 10.520/02.

**4.5.1.4** Autorização para Abertura de Processo.

**4.5.1.5** Juntada de Decreto de nomeação da COMUL e Decreto de nomeação de Pregoeiro – Art. 38, III, Lei 8.666/93.

**4.5.1.6** Habilitação Pregoeiro – Art. 7º, parágrafo único, Decreto Federal nº 3.555/2000.

**4.5.1.7** Orçamento prévio.

**4.5.1.8** Parecer Jurídico – Art. 38, VI, Lei 8.666/93.

**4.5.2** Consta nos autos, memorando contendo a solicitação e requisição de compra para abertura de processo licitatório.

**4.5.2.1** Do Edital de Pregão Presencial:

**4.5.2.1.1** Houve à devida indicação sucinta do objeto da licitação nos termos do artigo 40, I, Lei 8.666/93.

**4.5.2.1.2** Há previsão no Edital quanto o prazo de 05 dias úteis, prorrogáveis por igual período, para apresentação dos documentos comprobatórios de regularidade fiscal em caso de restrição na documentação para Microempresas e Empresas de Pequeno Porte, em observância ao disposto no art. 43 § 1º da Lei Complementar 123/06 e posteriores alterações.

**4.5.2.1.3** Publicação do edital no Diário Oficial do Município em 21/01/2020 e no DOE – Diário Oficial do Estado em 22/01/2020.

**4.5.3** Houve observância ao disposto no artigo 38, I da Lei 8.666/93, sendo procedida a juntada aos autos do Edital e seus anexos.

**4.5.4** Fora redigida Ata de Sessão Pública de Pregão em conformidade ao disposto no artigo 21, XI, do Decreto nº 3.555/00, registrando:

**4.5.4.1** A comprovação de que o representante do interessado possuía poderes para formular propostas e para praticar os demais atos inerentes ao pregão (art. 4º, VI da Lei 10.520/2002).

**4.5.4.2** Consta nos autos do processo em comento, cópias dos documentos originais de identidade dos licitantes, em observância ao disposto no sub item 5.2.1 e 5.2.2 do Edital de chamamento.

**4.5.4.3** A declaração do licitante afirmando que cumpre plenamente os requisitos de habilitação.

**4.5.4.4** A entrega do envelope com a proposta escrita.

**4.5.4.5** O valor da proposta escrita e verbal apresentadas na ordem de classificação.

**4.5.4.6** Os licitantes que apresentaram o menor preço para cada item.

**4.5.4.7** Os licitantes classificados para a fase de lance.

**4.5.4.8** Os lances verbais recebidos.

**4.5.4.9** A indicação do licitante vencedor de cada item.

**4.5.4.10** A avaliação da aceitabilidade ou não da proposta do licitante vencedor e a eventual avaliação das outras propostas classificadas.

**4.5.4.11** A avaliação dos documentos de habilitação e confirmação das condições habilitatórias.

**4.5.5** Quanto aos atos de adjudicação e homologação, ambos encontram-se encartados nos autos do processo licitatório em tela, em conformidade ao disposto no artigo 38, VII, Lei 8666/93.

**4.5.6** Constam dos autos os originais da Ata de Registro de Preço de cada vencedor, devidamente assinadas pelas partes e testemunhas.

**4.5.7** Ocorreu a efetiva publicação do termo de homologação no Diário Oficial do Município em 28/02/2020 e seu comprovante fora devidamente anexado aos autos.

#### Observações:

As atas estão relacionadas abaixo:

- Ata 013/2020 – Doce Infância Móveis e Brinquedos foi vencedora por 6 itens, assinado em 07/02/2020;

- Ata 014/2020 – Trend Comercial EIRELI foi vencedora por 5 itens, assinado em 07/02/2020;

- Ata 015/2020 – Quadri Telecom LTDA foi vencedora por 2 itens, assinado em 07/02/2020;

- Ata 016/2020 – Reformoveis Comércio de Móveis Escolares EIRELI EPP foi vencedora por 8 itens, assinado em 07/02/2020;

- Ata 017/2020 – D&F Comércio de Materiais e Equipamentos EIRELI foi vencedora por 1 item, assinado em 07/02/2020.

O item 6 deu deserto: Cadeira giratória estofada, sem apoia-braços, com rodízios, dotada de mecanismo de regulagem do assento e do encosto. Assento e encosto em compensado anatômico moldado a quente, contendo no mínimo sete lâminas internas, com espessura máxima de 1,5 mm cada, oriundas de reflorestamento ou de procedência legal, isentas de rachaduras, e deterioração por fungos ou insetos. Dimensões: assento: 420 mm (largura mínima) X 390 mm (profundidade mínima) X 290 mm (extensão).

#### **4.6 Processo: 062/2020 – Modalidade: Pregão Eletrônico – Sequência: 004/2020 (Registro de Preços)**

Objeto: Registro de preços para aquisição eventual de pneus para os veículos da frota municipal.

**4.6.1** A instrução processual em regra observa os ditames legais, respeitando prazos e procedimentos, bem como a formalidade exigida para o processo de licitação.

**4.6.1.1** O processo está devidamente autuado e numerado.

- 4.6.1.2** Adequada caracterização de seu objeto – Art. 14 da Lei 8.666/93.
- 4.6.1.3** Justificativa para Contratação – Art. 3º, I, Lei 10.520/02.
- 4.6.1.4** Autorização para Abertura de Processo.
- 4.6.1.5** Juntada de Decreto de nomeação da COMUL e Decreto de nomeação de Pregoeiro – Art. 38, III, Lei 8.666/93.
- 4.6.1.6** Habilitação Pregoeiro – Art. 7º, parágrafo único, Decreto Federal nº 3.555/2000.
- 4.6.1.7** Orçamento prévio.
- 4.6.1.8** Parecer Jurídico – Art. 38, VI, Lei 8.666/93.
- 4.6.2** Consta nos autos, ofício contendo a solicitação e requisição de compra para abertura de processo licitatório.
- 4.6.3** Do Edital nº 047/2020 (tipo: menor preço do lote):
- 4.6.3.1** Houve à devida indicação sucinta do objeto da licitação nos termo do artigo 40, I, Lei 8.666/93.
- 4.6.3.2** Há previsão no Edital quanto o prazo de 05 dias úteis, prorrogáveis por igual período, para apresentação dos documentos comprobatórios de regularidade fiscal em caso de restrição na documentação para Microempresas e Empresas de Pequeno Porte, em observância ao disposto no art. 43 § 1º da Lei Complementar 123/06 e posteriores alterações.
- 4.6.3.3** A Publicação do Edital consta no Diário Oficial do Município em 30/04/2020 e no DOE – Diário Oficial do Estado em 01/05/2020.
- 4.6.4** Houve observância ao disposto no artigo 38, I da Lei 8.666/93, sendo procedida a juntada aos autos do Edital e seus anexos, devidamente assinado pela autoridade competente.
- 4.6.5** Fora redigida Ata de Sessão Pública de Pregão em conformidade ao disposto no artigo 21, XI, do Decreto nº 3.555/00, registrando:
- 4.6.5.1** A comprovação de que o representante do interessado possuía poderes para formular propostas e para praticar os demais atos inerentes ao pregão (art. 4º, VI da Lei 10.520/2002).
- 4.6.5.2** A declaração do licitante afirmando que cumpre plenamente os requisitos de habilitação.
- 4.6.5.3** Os licitantes classificados para a fase de lance.
- 4.6.5.4** Os lances foram recebidos por lotes.
- 4.6.5.5** A indicação dos licitantes vencedores.

**4.6.5.6** A avaliação da aceitabilidade ou não da proposta do licitante vencedor e a eventual avaliação das outras propostas classificadas.

**4.6.5.7** A entrega do envelope com a proposta escrita.

**4.6.5.8** O valor da proposta escrita e verbal apresentadas na ordem de classificação.

**4.6.5.9** Os licitantes que apresentaram o menor preço para cada item.

**4.6.5.10** A avaliação dos documentos de habilitação e confirmação das condições habilitatórias.

**4.6.5.11** Quanto aos atos de adjudicação e homologação, ambos encontram-se encartados nos autos do processo licitatório em tela, em conformidade ao disposto no artigo 38, VII, Lei 8666/93.

**4.6.6** Constam dos autos as Atas de Registro de Preços, devidamente assinadas pelas partes e testemunhas.

**4.6.7** Ocorreu a efetiva publicação do termo de homologação no Diário Oficial do Município em 15/06/2020 e seu comprovante fora devidamente anexado aos autos.

**Observações:**

O parecer jurídico consta erro de digitação: Pregão Eletrônico 003/2020, sendo o correto 004/2020.

As atas estão relacionadas abaixo:

- Ata de Registro de Preço 081/2020 – Alberto Caio Tamborrino Imp. e Exp. EPP, assinatura em 04/06/2020;

- Ata de Registro de Preço 082/2020 – BBW do Brasil Comércio de Pneumáticos EIRELI, assinatura em 04/06/2020;

- Ata de Registro de Preço 083/2020 – Copal Comércio de Pneus e Acessórios LTDA, assinatura em 04/06/2020;

- Ata de Registro de Preço 084/2020 – Lukauto Comércio de Pneumáticos e Peças LTDA EPP, assinatura em 04/06/2020;

- Ata de Registro de Preço 085/2020 – Patricia Cristina de Abreu – EPP, assinatura em 04/06/2020;

- Ata de Registro de Preço 086/2020 – Constantino Pneus EIRELI, assinatura em 04/06/2020.

## 5. RECOMENDAÇÕES

Recomendamos que o setor faça conferência da documentação de cada processo, evitando erros de digitação nos documentos, como: pareceres, certidões, termos de homologação e publicações, além de organizar os documentos na ordem sequencial correta, conforme observações apontadas anteriormente. Importante também se atentar ao prazo da publicação da ratificação de dispensa, conforme previsão no art. 26 da Lei 8.666/93.

Recomendamos ainda que nos próximos contratos a cláusula que menciona a emissão de Nota Fiscal ou Recibo, seja mais específica, se atentando sempre ao elemento despesa da ficha orçamentária, para evitar possíveis divergências.

Recomendamos que seja realizado empenho apenas para contratações efetivadas, uma vez que o Processo nº 061/2020 – Inexigibilidade nº 003/2020 sequer foi emitido o contrato, devido o cancelamento do evento, porém, o empenho foi emitido no mês de abril de 2020 e só foi anulado no mês de julho de 2020.

As demais análises estão em conformidade com a legislação.

## 6. CONCLUSÃO

Tendo sido abordado os tópicos necessários à realização da auditoria no setor de Licitações, em conformidade com o disposto no Plano Anual de Auditoria Interna e sendo aplicada à legislação pertinente, submete-se o presente relatório ao Prefeito, para que através deste, tome conhecimento.

Desta forma, após auditoria realizada com foco no setor de Licitações em específico no Processo nº 012/2020 – Dispensa nº 011/2020, Processo nº 061/2020 – Inexigibilidade nº 003/2020, Processo nº 052/2020 – Tomada de Preços nº 004/2020, Processo nº 028/2020 – Tomada de Preços nº 002/2020, Processo nº 018/2020 – Pregão Presencial nº 004/2020 e Processo nº 062/2020 – Pregão Eletrônico nº 004/2020, onde constatamos inconsistências realizadas pelo setor, sendo efetuado apontamentos e recomendações, que devem ser oportunamente atendidos.

17

A Controladoria Interna remeterá o presente relatório para que a Secretaria Municipal de Governo, através do setor responsável tome conhecimento e as providências necessárias.

Tarumã, 07 de agosto de 2020.

**Amanda Delapola Schildiwachter Franco Sebastião**  
**ASSESSORA DE CONTROLE INTERNO**

Atesto para todos os fins, que tomei conhecimento do Relatório Circunstanciado de Auditoria nº 006/2020 emitido pela Controladoria Interna do Município sobre a auditoria realizada no setor de Licitações.

Tarumã, 07 de agosto de 2020.

**Oscar Gozzi**  
**PREFEITO MUNICIPAL**

## ANEXOS







## VERIFICAÇÃO DAS ASSINATURAS



Código para verificação: 1BFF-691A-04E3-3985

Este documento foi assinado digitalmente pelos seguintes signatários nas datas indicadas:

- ✓ AMANDA DELAPOLA SCHILDIWACHTER FRANCO SEBASTIÃO (CPF 377.026.058-98) em  
07/08/2020 13:45:49 (GMT-03:00)  
Emitido por: Sub-Autoridade Certificadora 1Doc (Assinatura 1Doc)
  
- ✓ OSCAR GOZZI (CPF 403.647.128-72) em 16/08/2020 12:34:04 (GMT-03:00)  
Emitido por: Sub-Autoridade Certificadora 1Doc (Assinatura 1Doc)

Para verificar a validade das assinaturas, acesse a Central de Verificação por meio do link:

<https://taruma.1doc.com.br/verificacao/1BFF-691A-04E3-3985>



**PREFEITURA MUNICIPAL DE TARUMÃ-SP  
CONTROLADORIA INTERNA**

**RELATÓRIO CIRCUNSTANCIADO Nº 007/2020**

**AUDITORIA: TRANSPARÊNCIA E ACOMPANHAMENTO DOS  
ATOS, RECEITAS E DESPESAS DESTINADOS AO  
ENFRENTAMENTO DO CORONAVÍRUS**

Agosto de 2020



## SUMÁRIO

<b>1. Objetivos da Auditoria</b> .....	03
<b>2. ACOMPANHAMENTO DOS ATOS</b> .....	03
2.1 Decretos publicados no Diário Oficial do Município.....	03
2.2 Portal da Transparência no site da Prefeitura.....	04
<b>3. ACOMPANHAMENTO DAS RECEITAS</b> .....	04
3.1 Acompanhamento da receita de forma geral e isolada.....	04
3.1.1 Receita orçada prevista x Receita orçada arrecadada.....	04
3.1.2 Receita orçada prevista x Receita total arrecadada.....	07
3.1.3 Receita arrecada não orçada.....	09
3.1.4 Acompanhamento das receitas da União – Cota-parte.....	11
3.1.5 Acompanhamento das receitas do Estado – Cota-parte.....	12
<b>4. ACOMPANHAMENTO DAS DESPESAS REALIZADAS NO MÊS DE JULHO</b> .....	13
4.1 Dispensa – Fundamento Legal: Art. 24, IV, Lei 8666/93.....	13
4.2 Compra direta – Isento Compras e Serviços.....	14
4.2.2 Pesquisas de preços das compras realizadas no mês de junho.....	14
4.3 Pregão Eletrônico.....	15
4.4 Pregão Presencial.....	15
<b>5. CONTRATAÇÕES</b> .....	16
<b>6. COMPRAS ACUMULADAS ATÉ O DIA 31/07/2020</b> .....	16
<b>7. RECOMENDAÇÃO</b> .....	17
<b>8. CONCLUSÃO</b> .....	17
<b>ANEXOS</b> .....	18

**CONTROLADORIA INTERNA DO MUNICÍPIO DE TARUMÃ-SP**

**RELATÓRIO CIRCUNSTANCIADO DE AUDITORIA Nº 007/2020**

**ÓRGÃO: Prefeitura Municipal de Tarumã**

**ASSUNTO: Transparência e acompanhamento dos atos, receitas e despesas destinados ao enfrentamento do Coronavírus**

**1. OBJETIVOS DA AUDITORIA**

Em observância aos Comunicados SDG nº 17/2020 e 18/2020 do Tribunal de Contas do Estado de São Paulo, apresentamos o Relatório de Auditoria, objetivando a transparência e acompanhamento das receitas e despesas destinados ao enfrentamento do Coronavírus na Prefeitura Municipal de Tarumã referente o mês de julho de 2020.

**2. ACOMPANHAMENTO DOS ATOS**

**2.1 Decretos publicados no Diário Oficial do Município**

No mês de julho foram publicados os Decretos abaixo:

- Decreto nº 2231/2020, de 06/07/2020, que dispõe sobre o atendimento de alunos da rede pública de ensino em situação de pobreza ou extrema pobreza como medida mitigatória dos impactos decorrentes da Covid-19, e dá outras providências.
- Decreto nº 2234/2020, de 15/07/2020, que dispõe sobre a alteração de dispositivos do Decreto Municipal nº 2168/2020, de 20/03/2020 e do Decreto Municipal nº 2175/2020, de 30/03/2020, e dá outras providências.
- Decreto nº 2240/2020, de 29/07/2020, que dispõe sobre o atendimento de alunos da rede pública municipal de ensino em situação de pobreza ou de extrema pobreza como medida mitigatória dos impactos decorrentes da Covid-19, e dá outras providências.

Os Decretos editados no mês de agosto serão mencionados no próximo relatório de referência.

## 2.2 Portal da Transparência no site da Prefeitura

Através

do

link:

[https://portaltransparencia.sistemas4r.com.br/wpportal.aspx33.eC7vY0Dmewrv0](https://portaltransparencia.sistemas4r.com.br/wpportal.aspx33.eC7vY0Dmewrv0UYBEmor%2fA)

[UYBEmor%2fA](#) é possível visualizar o ícone "COMBATE AO CORONAVÍRUS", ao clicar, identificamos as abas: Despesas | Receitas | Compras.

A Prefeitura está disponibilizando as informações em tempo real.


## 3. ACOMPANHAMENTO DAS RECEITAS

### 3.1 Acompanhamento da receita de forma geral e isolada

#### 3.1.1 Receita orçada prevista x Receita orçada arrecadada


Abaixo relacionamos três gráficos da receita orçada prevista até o mês de julho de 2020 e a receita orçada arrecadada de forma geral, do R.P.P.S. e da prefeitura de forma isolada.

#### a) Receita orçada prevista e receita orçada arrecadada (Geral):



De forma geral, a arrecadação da receita apresentou um déficit de R\$ - 6.427.951,27 (seis milhões, quatrocentos e vinte e sete mil, novecentos e cinquenta e um reais e vinte e sete centavos), equivalente a -14,99% da receita orçada.


**b) Receita orçada prevista e receita orçada arrecadada – R.P.P.S.:**



No R.P.P.S. a arrecadação da receita apresentou um déficit de R\$ - 2.566.494,86 (dois milhões, quinhentos e sessenta e seis mil, quatrocentos e noventa e quatro reais e oitenta e seis centavos), equivalente a -51,10% da receita orçada.

Cabe destacar que os rendimentos bancários não resgatados (receita patrimonial) havia sido orçado como receita orçamentária para 2020, porém após atendimento da recomendação dada pelo Tribunal de Contas do Estado de São Paulo nas contas anuais de 2018, a receita está sendo contabilizada como receita extraorçamentária, justificando a queda na arrecadação do R.P.P.S.

**c) Receita orçada prevista e receita orçada arrecadada – PMT (isolado):**



Fazendo uma análise isolada da Prefeitura Municipal de Tarumã, observamos que a arrecadação da receita apresentou um déficit de R\$ -3.861.456,41 (três milhões, oitocentos e sessenta e um mil, quatrocentos e cinquenta e seis reais e quarenta e um centavos), resultando em -10,20% da receita orçada.

**d) Receita orçada prevista e receita orçada arrecadada - Geral (por fonte de recurso):**

Abaixo destacamos de forma geral as receitas separadas por fonte de recurso:

Fonte de Recurso	(A) Orçada	(B) Previsão até 07/2020	(C) Arrecadação da rec. orçada até 07/2020	Comparativo (C - B)	% (C - B)
01- Tesouro	R\$ 47.650.343,11	R\$ 27.784.914,64	R\$ 24.540.967,14	R\$ -3.243.947,50	-11,68%
02- Transferências e Convênios Estaduais - Vinculados	R\$ 13.411.261,23	R\$ 7.820.106,42	R\$ 7.310.595,80	R\$ -509.510,62	-6,52%
05- Transferências e Convênios Federais - Vinculados	R\$ 3.884.892,42	R\$ 2.265.280,85	R\$ 2.157.282,56	R\$ -107.998,29	-4,77%
06- Outras Fontes de Recursos	R\$ 8.614.075,32	R\$ 5.022.867,29	R\$ 2.456.372,43	R\$ -2.566.494,86	-51,10%
07- Operações de Crédito	R\$ 0,00	R\$ 0,00	R\$ 0,00	R\$ 0,00	-
<b>Total</b>	<b>R\$ 73.560.572,08</b>	<b>R\$ 42.893.169,20</b>	<b>R\$ 36.465.217,93</b>	<b>R\$ -6.427.951,27</b>	<b>-14,99%</b>

**e) Receita orçada prevista e receita orçada arrecadada - PMT (de forma isolada, por fonte de recurso):**

Abaixo destacamos de forma isolada as receitas separadas por fonte de recurso da Prefeitura Municipal de Tarumã:

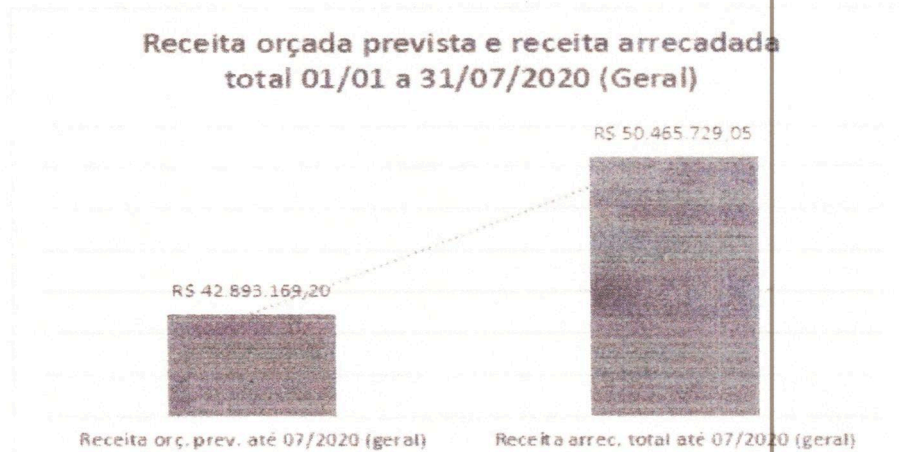
Fonte de Recurso	(A) Orçada	(B) Previsão até 07/2020	(C) Arrecadação da rec. orçada até 07/2020	Comparativo (C - B)	% (C - B)
01- Tesouro	R\$ 47.650.343,11	R\$ 27.784.914,64	R\$ 24.540.967,14	R\$ -3.243.947,50	-11,68%
02- Transferências e Convênios Estaduais - Vinculados	R\$ 13.411.261,23	R\$ 7.820.106,42	R\$ 7.310.595,80	R\$ -509.510,62	-6,52%
05- Transferências e Convênios Federais - Vinculados	R\$ 3.884.892,42	R\$ 2.265.280,85	R\$ 2.157.282,56	R\$ -107.998,29	-4,77%
07- Operações de Crédito	R\$ 0,00	R\$ 0,00	R\$ 0,00	R\$ 0,00	-
<b>Total</b>	<b>R\$ 64.946.496,76</b>	<b>R\$ 37.870.301,91</b>	<b>R\$ 34.008.845,50</b>	<b>R\$ -3.861.456,41</b>	<b>-10,20%</b>

Nas tabelas acima, conseguimos identificar as arrecadações orçadas por fonte de recursos, facilitando o comportamento real da receita.

### 3.1.2 Receita orçada prevista x Receita total arrecadada


Abaixo relacionamos três gráficos da receita orçada prevista até o mês de junho de 2020 e a receita orçada arrecadada de forma geral, do R.P.P.S. e da prefeitura de forma isolada.

#### a) Receita orçada prevista e receita arrecadada total (Geral):



De forma geral, a arrecadação total da receita apresentou um superávit de R\$ 7.572.559,85 (sete milhões, quinhentos e setenta e dois mil, quinhentos e cinquenta e nove reais e oitenta e cinco centavos), equivalente a 17,65% da receita orçada.

#### b) Receita orçada prevista e receita arrecadada total – R.P.P.S.:



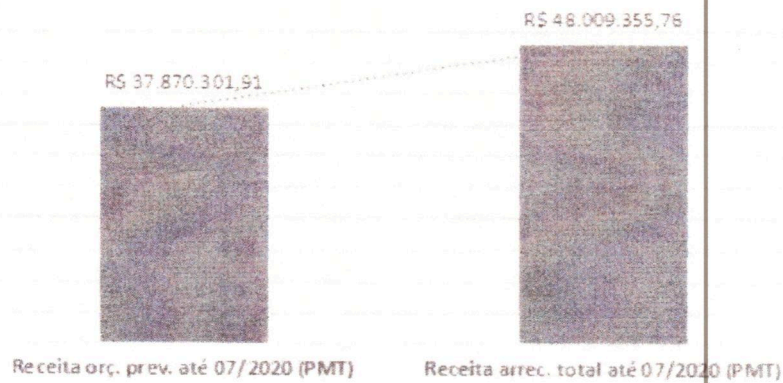


No R.P.P.S. a arrecadação total da receita apresentou um déficit de R\$ -2.566.494,00 (dois milhões, quinhentos e sessenta e seis mil, quatrocentos e noventa e quatro reais), resultando em -51,10% da receita orçada.

**c) Receita orçada prevista e receita arrecadada total – PMT**

**(isolado):**

**Receita orçada prevista e receita arrecadada  
01/01 a 31/07/2020 (PMT)**



Fazendo uma análise isolada da Prefeitura Municipal de Tarumã, observamos que a arrecadação da receita apresentou um superávit de R\$ 10.139.053,85 (dez milhões, cento e trinta e nove mil, cinquenta e três reais e oitenta e cinco centavos), equivalente a 26,77% da receita orçada.

**d) Receita orçada prevista e receita arrecadada total - Geral (por fonte de recurso):**

Abaixo destacamos de forma geral as receitas separadas por fonte de recurso:

Fonte de Recurso	(A) Orçada	(B) Previsão até 07/2020	(C) Arrecadação total da receita total até 07/2020	Comparativo (C - B)	% (C - B)
01 - Tesouro	R\$ 47.650.343,11	R\$ 27.784.914,64	R\$ 24.564.604,80	R\$ -3.220.309,84	-11,59%
02- Transferências e Convênios Estaduais - Vinculados	R\$ 13.411.261,23	R\$ 7.820.106,42	R\$ 8.384.151,63	R\$ 564.045,21	7,21%
05- Transferências e Convênios Federais - Vinculados	R\$ 3.884.892,42	R\$ 2.265.280,85	R\$ 5.310.599,33	R\$ 3.045.318,48	134,43%

06 - Outras Fontes de Recursos	R\$ 8.614.075,32	R\$ 5.022.867,29	R\$ 2.456.373,29	R\$ -2.566.494,00	-51,10%
07- Operações de Crédito	R\$ 0,00	R\$ 0,00	R\$ 9.750.000,00	R\$ 9.750.000,00	-
<b>Total</b>	<b>R\$ 73.560.572,08</b>	<b>R\$ 42.893.169,20</b>	<b>R\$ 50.465.729,05</b>	<b>R\$ 7.572.559,85</b>	<b>17,65%</b>

**e) Receita orçada prevista e receita arrecadada total – PMT (de forma isolada, por fonte de recurso):**

Abaixo destacamos de forma isolada as receitas separadas por fonte de recurso da Prefeitura Municipal de Tarumã:

Fonte de Recurso	(A) Orçada	(B) Previsão até 07/2020	(C) Arrecadação da receita total até 07/2020	Comparativo (C - B)	% (C - B)
01 - Tesouro	R\$ 47.650.343,11	R\$ 27.784.914,64	R\$ 24.564.604,80	R\$ -3.220.309,84	-11,59%
02- Transferências e Convênios Estaduais - Vinculados	R\$ 13.411.261,23	R\$ 7.820.106,42	R\$ 8.384.151,63	R\$ 564.045,21	7,21%
05- Transferências e Convênios Federais - Vinculados	R\$ 3.884.892,42	R\$ 2.265.280,85	R\$ 5.310.599,33	R\$ 3.045.318,48	134,43%
07- Operações de Crédito	R\$ 0,00	R\$ 0,00	R\$ 9.750.000,00	R\$ 9.750.000,00	-
<b>Total</b>	<b>R\$ 73.560.572,08</b>	<b>R\$ 42.893.169,20</b>	<b>R\$ 50.465.729,05</b>	<b>R\$ 7.572.559,85</b>	<b>17,65%</b>

Nas tabelas acima, conseguimos identificar as arrecadações que não foram orçadas por fonte de recursos, facilitando o comportamento real da receita.

### 3.1.3 Receita arrecada não orçada

De forma isolada, abaixo elencamos as receitas arrecadas até o mês de julho de 2020 que não foram orçadas para 2020 na Prefeitura Municipal de Tarumã:

RECEITA	ARRECADÇÃO ATÉ 07/2020	FTE. REC.
Ficha 140 - Taxas pela prestação de serviços - Porteira Aberta	R\$ 1.607,10	1
Ficha 130 - Programa de informat. da UBS	R\$ 6.800,00	5
Ficha 138 - Enfrent. emerg. de saúde - covid 19	R\$ 115.377,47	5
Ficha 129 - Convênio 874012/2018 - Fest. de esporte de Tarumã	R\$ 0,00	5
Ficha 154 - Convênio "Projeto de férias"	R\$ 93.013,93	5
Ficha 163 - Conv. 874012/2018 - Festival de Esportes de Tarumã	R\$ 84.620,60	5

Ficha 133 - Piso de alta complexidade	R\$ 8.327,55	5
Ficha 137 - Convênio BPC na escola	R\$ 40,00	5
Ficha 148 - Conv. Increm. Temp. ao bloco da pspecial - covid19	R\$ 87.600,00	5
Ficha 149 - Conv. Increm. Temp. ao bloco da psbásica - covid19	R\$ 90.000,00	5
Ficha 160 - Convênio "Tarumã COVID 19 Ações"	R\$ 55.200,00	5
Ficha 161 - Convênio "Tarumã COVID 19 Alimentos"	R\$ 19.320,00	5
Ficha 162 - Convênio "Tarumã COVID 19 EPI"	R\$ 16.275,00	5
Ficha 157 - Auxílio Financeiro aos Municípios -LC 173, art. 5º, inciso I, B	R\$ 108.626,46	5
Ficha 158 - Auxílio Financeiro aos Municípios -LC 173 - execução livre	R\$ 731.814,66	5
Ficha 159 - Apoio Financeiro aos Municípios - MP 938/2020	R\$ 697.321,49	5
Ficha 136 - Recurso PAB Covid 19	R\$ 59.248,00	2
Ficha 145 - Conv./Prop.2020.43.16858 "CUSTEIO"	R\$ 0,00	2
Ficha 146 - Conv./Prop.2020.78.16434 "CUSTEIO"	R\$ 0,00	2
Ficha 164 - Conv./Prop.2020.43.16858 "CUSTEIO"	R\$ 100.000,00	2
Ficha 165 - Conv./Prop.2020.78.16434 "CUSTEIO"	R\$ 100.000,00	2
Ficha 156 - Conv. "Benefícios Eventuais - COVID 19"	R\$ 8.630,85	2
Ficha 134 - Outras indenizações - principal	R\$ 12.000,00	1
Ficha 126 - Outras restituições - específicas de estados, DF, municípios	R\$ 26,72	1
Ficha 127 - Outras restituições - específicas de estados, DF, municípios	R\$ 2,79	1
Ficha 128 - Outras restituições - específicas de estados, DF, municípios	R\$ 1,05	1
Ficha 135 - Receita doação SABES-2ª edição da cantada de natal	R\$ 10.000,00	1
Ficha 131 - Operação de Crédito - FINISA	R\$ 2.300.000,00	7
Ficha 132 - Operação de Crédito FINISA Ilumina - 0531926DV36/2019	R\$ 900.000,00	7
Ficha 152 - FINISA "Fotovoltaica" - Cont. 0532471-67	R\$ 3.700.000,00	7
Ficha 153 - FINISA "Recape" - Cont. 0533617-33	R\$ 2.850.000,00	7
Ficha 139 - Convênio "FUNASA" - 796794/2013	R\$ 771.551,05	5
Ficha 150 - Conv. recapeamento asfáltico - Prop. 033058/2018	R\$ 89.142,85	5
Ficha 151 - Conv. recapeamento asfáltico - Prop. 033329/2018	R\$ 178.285,71	5
Ficha 144 - Conv. "Aquisição de materiais e equipamentos"	R\$ 380.000,00	2
Ficha 143 - Conv./Prop.2020.94.16655 "Aquisiç. de equipamentos"	R\$ 130.000,00	2
Ficha 155 - Conv. "Construção Creche Escola Vila Cristal"	R\$ 195.676,98	2
Ficha 166 - Convênio Grama Sintética - Processo SDR 2631404/2019	R\$ 100.000,00	2
	<b>R\$ 14.000.510,26</b>	

## De forma resumida:

Receitas não orçadas com arrecadações até 05/2020 – Fonte de Recurso 1	R\$ 23.637,66
Receitas não orçadas com arrecadações até 05/2020 – Fonte de Recurso 2	R\$ 1.073.555,83
Receitas não orçadas com arrecadações até 05/2020 – Fonte de Recurso 5	R\$ 3.153.316,77
Receitas não orçadas com arrecadações até 05/2020 – Fonte de Recurso 7	R\$ 9.750.000,00
<b>Conferência do total</b>	<b>R\$ 14.000.510,26</b>

Aqui identificamos que a Prefeitura Municipal de Tarumã arrecadou R\$ 14.000.510,26 (quatorze milhões, quinhentos e dez reais e vinte e seis centavos) que não foi orçado para 2020.

Abaixo a única receita não orçada no FUMAP para 2020, que foi arrecadada:

<b>Ficha 141 – Receitas Eventuais – FUMAP – Fonte de Recurso: 6</b>	<b>R\$ 0,86</b>
---	-----------------


Totalizando de forma geral o valor arrecadado não orçado foi de R\$ 14.000.511,12 (quatorze milhões, quinhentos e onze reais e doze centavos).

### 3.1.4 Acompanhamento das receitas da União – Cota-parte

A Controladoria realizou um quadro comparativo nos meses de janeiro a julho de 2019 e 2020, para identificar as possíveis quedas, conforme anexo.

Abaixo demonstramos de forma simplificada as arrecadações sem as deduções do FUNDEB e sem o reforço do AFM:

**Arrecadação das receitas da União sem somar o reforço do AFM - Apoio Financeiro aos Municípios**



Abaixo comparamos a arrecadação de janeiro a julho de 2019 e 2020:

2019		2020	
Total arrecadado	R\$ 9.045.020,39	Total arrecadado	R\$ 8.489.708,53
Deduções do FUNDEB	R\$ -1.666.196,27	Deduções do FUNDEB	R\$ -1.555.888,01
	<b>R\$ 7.378.824,12</b>		<b>R\$ 6.933.820,52</b>

Diferença total 2020 x 2019	%
Total arrecadado: R\$ -555.311,86	-6,1394%
Deduções do FUNDEB: R\$ 110.308,26	-6,6204%
Total arrecadado líquido: R\$ -445.003,60	-6,0308%

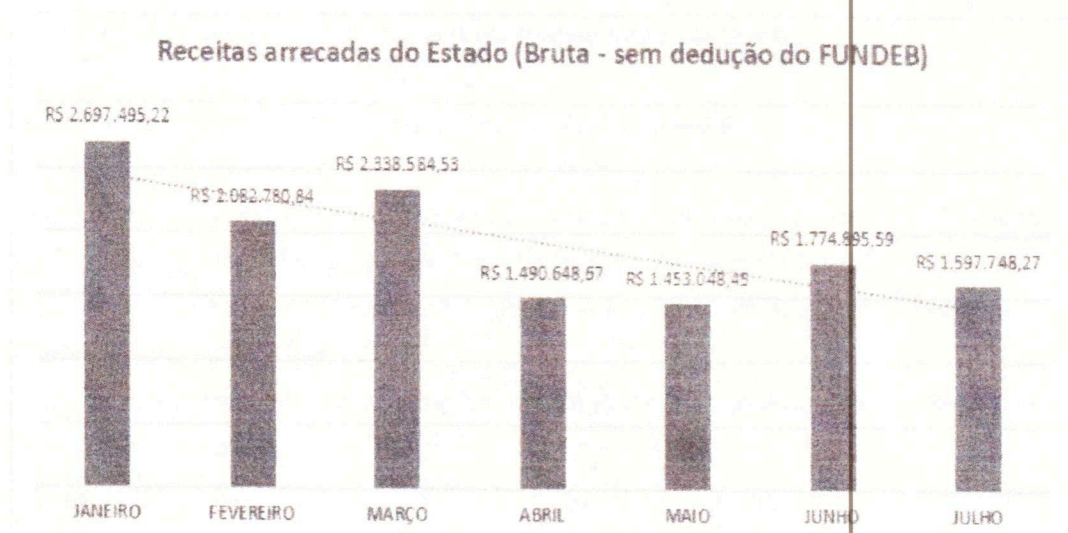
A diferença da arrecadação bruta (sem deduções do FUNDEB) teve uma queda de -6,1394%, porém, ao analisarmos a arrecadação líquida (com deduções do FUNDEB), que neste caso, deixou de reter o valor de R\$ 110.308,26 comparada ao ano de 2019, apresentou uma queda de -6,0308% da receita arrecadada no período de janeiro a julho.

A União enviou o AFM – Apoio Financeiro aos Municípios no montante de R\$ 697.321,49 (seiscentos e noventa e sete mil, trezentos e vinte e um reais e quarenta e nove centavos) até o mês de julho de 2020, suprimindo assim, o déficit informado na tabela comparativa dos anos de 2019 e 2020.

### 3.1.5 Acompanhamento das receitas do Estado – Cota-parte

A Controladoria realizou um quadro comparativo nos meses de janeiro a julho de 2019 e 2020, para identificar as possíveis quedas, conforme anexo.

Abaixo visualizamos o seguinte gráfico de forma simplificada:



#### 4.2 Compra direta – Isento Compras e Serviços

As compras realizadas no mês de julho de 2020 na modalidade de Dispensa – Isento Compras e Serviços foram no montante de R\$ 56.414,89 (cinquenta e seis mil, quatrocentos e quatorze reais e oitenta e nove centavos).

Abaixo relacionamos as despesas por unidade orçamentária:

Quant.	Unidade Orçamentária	Valor empenhado	Valor anulado
1	FUNDO MUNICIPAL DE SAÚDE	R\$ 42.602,50	R\$ 0,00
2	SECRETARIA MUN. DE ASSIST. E DES. SOCIAL	R\$ 2.457,00	R\$ 0,00
3	SEC. MUN. AGRIC., MEIO AMB., OBRAS E SERV.	R\$ 299,00	R\$ 0,00
4	SECRETARIA MUN. DE EDUC., CULT. E ESPORTES	R\$ 9.696,39	R\$ 0,00
5	SECRETARIA MUNICIPAL DE GOVERNO	R\$ 1.360,00	R\$ 0,00
		<b>R\$ 56.414,89</b>	<b>R\$ 0,00</b>

#### 4.2.2 Pesquisas de preços das compras realizadas no mês de julho

Abaixo relacionamos todos processos de compras realizadas na modalidade de Dispensa – Isento Compras e Serviços, no mês de julho de 2020, onde foram selecionados seis processos por amostragem.

Quant.	Processo	Secretaria	Houve pesquisa de preço?
1	2403/2020	Fundo Municipal de Saúde	Sim, porém, as propostas estão sem data.
2	2412/2020	Fundo Municipal de Saúde	Sim, porém, as propostas estão sem data.
3	2413/2020	Fundo Municipal de Saúde	Sim, porém, as propostas estão sem data.
4	2415/2020	Obs.: não foi selecionado por amostragem	
5	2422/2020	Fundo Municipal de Saúde	Sim, porém, as propostas estão sem data.
6	2437/2020	Obs.: não foi selecionado por amostragem	
7	2438/2020	Obs.: não foi selecionado por amostragem	
8	2440/2020	Obs.: não foi selecionado por amostragem	
9	2441/2020	Fundo Municipal de Saúde	Sim
10	2442/2020	Fundo Municipal de Saúde	Sim
11	2452/2020	Obs.: não foi selecionado por amostragem	
12	2456/2020	Obs.: não foi selecionado por amostragem	
13	2485/2020	Obs.: não foi selecionado por amostragem	

14	2523/2020	Obs.: não foi selecionado por amostragem
15	2526/2020	Obs.: não foi selecionado por amostragem
16	2554/2020	Obs.: não foi selecionado por amostragem
17	2557/2020	Obs.: não foi selecionado por amostragem
18	2604/2020	Obs.: não foi selecionado por amostragem
19	2605/2020	Obs.: não foi selecionado por amostragem

#### 4.3 Pregão Eletrônico

As compras realizadas no mês de julho de 2020 na modalidade de Pregão Eletrônico foram no montante de R\$ 2.557,00 (dois mil, quinhentos e cinquenta e sete reais).

Abaixo relacionamos as despesas por unidade orçamentária:

Quant.	Unidade Orçamentária	Processo	Valor empenhado	Valor anulado
1	FUNDO MUNICIPAL DE SAÚDE	76/2020	R\$ 550,50	R\$ 0,00
2	SEC. MUN. AGRIC., MEIO AMB., OBRAS E SERV, URB.	121/2019	R\$ 1.980,00	R\$ 0,00
3	SEC. MUN. DE EDUC., CULT. E ESPORTES	121/2019	R\$ 26,50	R\$ 0,00
			<b>R\$ 2.557,00</b>	<b>R\$ 0,00</b>

#### 4.4 Pregão Presencial

As compras realizadas no mês de julho de 2020 na modalidade de Pregão Presencial foram no montante de R\$ 8.545,41 (oito mil, quinhentos e quarenta e cinco reais e quarenta e um centavos).

Abaixo relacionamos as despesas por unidade orçamentária:

Quant.	Unidade Orçamentária	Processo	Valor empenhado	Valor anulado
1	SEC. MUN. DE EDUC., CULT. E ESPORTES	40/2020	R\$ 6.139,51	R\$ 0,00
		118/2019	R\$ 129,50	R\$ 0,00
		160/2019	R\$ 2.290,88	R\$ -14,48
		<b>TOTAL GERAL</b>	<b>R\$ 8.559,89</b>	<b>R\$ -14,48</b>
<b>TOTAL LÍQUIDO</b>				<b>R\$ 8.545,41</b>

## 5. CONTRATAÇÕES

Não houve contratações no período para a Saúde por meio de concurso ou seleção pública, para enfrentamento do coronavírus.

Identificamos contratações de serviços por meio de dispensa (isento compras e serviços), conforme abaixo:

Empenho	Fornecedor	Elemento Despesa	Serviço	Valor contratado
9787/2020	Daniela Cristina Luiz Pereira (Processo 2403/2020)	Pessoa Jurídica	Téc. de enfermagem	R\$ 6.713,64
9906/2020	Rita de Cássia Rodrigues do Nascimento (Processo 2413/2020)	Pessoa Jurídica	Téc. de enfermagem	R\$ 6.713,64
9907/2020	Pedro Floriano de Barros Filho (Processo 2412/2020)	Pessoa Física	Enfermeiro plantonista	R\$ 4.381,58
9988/2020	Sunamita Gabrielly Silva (Processo 2422/2020)	Pessoa Jurídica	Téc. de enfermagem	R\$ 6.713,64
<b>TOTAL CONTRATADO</b>				<b>R\$ 24.522,50</b>

Obs.: As despesas aqui informadas estão inseridas no valor total do quadro do subitem 4.2.

## 6. COMPRAS ACUMULADAS ATÉ O DIA 31/07/2020

O valor empenhado bruto foi de R\$ 374.644,32 (trezentos e setenta e quatro mil, seiscentos e quarenta e quatro reais e trinta e dois centavos) e as anulações foram no montante de R\$ 14.824,89 (quatorze mil, oitocentos e vinte e quatro reais e oitenta e nove centavos), restando R\$ 359.819,43 (trezentos e cinquenta e nove mil, oitocentos e dezenove reais e quarenta e três centavos).

Em 31/07/2020, o valor liquidado foi de R\$ 209.591,20 (duzentos e nove mil, quinhentos e noventa e um reais e vinte centavos), o valor pago foi de R\$ 208.591,20 (duzentos e oito mil, quinhentos e noventa e um reais e vinte centavos), restando um saldo em aberto de R\$ 151.228,23 (cento e cinquenta e um mil, duzentos e vinte e oito reais e vinte e três centavos).

Todas as compras estão disponíveis no Portal da Transparência no site da Prefeitura Municipal de Tarumã, através do link mencionado no subitem 2.2.



## 7. RECOMENDAÇÃO

Recomendamos novamente que os orçamentos sejam datados, visto que alguns documentos constantes nos processos estão sem data, dificultando saber se o valor praticado realmente é do mês de julho de 2020.

As demais análises estão em conformidade com a legislação.

## 8. CONCLUSÃO

Tendo sido abordado os tópicos necessários à realização do acompanhamento e transparência dos atos, receitas e despesas destinados ao enfrentamento do coronavírus, a Controladoria não encontrou nenhuma irregularidade, apenas, através do Relatório Circunstanciado de Auditoria nº 007/2020, submete-se o presente relatório ao prefeito, para que tome conhecimento por parte deste.

Tarumã, data da assinatura eletrônica.

**Amanda Delapola Schildiwachter Franco Sebastião**  
**ASSESSORA DE CONTROLE INTERNO**

Atesto para todos os fins, que tomei conhecimento do Relatório Circunstanciado de Auditoria nº 007/2020 emitido pela Controladoria Interna do Município sobre a transparência e acompanhamento dos atos, receitas e despesas destinados ao enfrentamento do coronavírus.

Tarumã, data da assinatura eletrônica.

**Oscar Gozzi**  
**PREFEITO MUNICIPAL**

## ANEXOS

**DEDUÇÕES DO FUNDEB - UNIÃO - EXERCÍCIO: 2020**

JANEIRO DE 2019	
Descrição da receita	Valor arrecadado
Deduções do FPM (101)	-R\$ 267.195,48
Deduções do ITR (102)	-R\$ 622,98
Deduções ICMS - Deson. (103)	R\$ 0,00
<b>Total</b>	<b>-R\$ 267.818,46</b>

JANEIRO DE 2020	
Descrição da receita	Valor arrecadado
Deduções do FPM (117)	-R\$ 242.556,05
Deduções do ITR (118)	-R\$ 867,94
Deduções ICMS - Deson. (119)	R\$ 0,00
<b>Total</b>	<b>-R\$ 243.423,99</b>

COMPARATIVO	
Diferença 01/2020 x 01/2019	%
R\$ 24.639,43	-9,2215%
-R\$ 244,96	39,3207%
R\$ 0,00	#DIV/0!
<b>R\$ 24.394,47</b>	<b>-9,1086%</b>

FEVEREIRO DE 2019	
Descrição da receita	Valor arrecadado
Deduções do FPM (101)	-R\$ 293.498,23
Deduções do ITR (102)	-R\$ 29,93
Deduções ICMS - Deson. (103)	R\$ 0,00
<b>Total</b>	<b>-R\$ 293.528,16</b>

FEVEREIRO DE 2020	
Descrição da receita	Valor arrecadado
Deduções do FPM (117)	-R\$ 350.482,66
Deduções do ITR (118)	-R\$ 121,39
Deduções ICMS - Deson. (119)	R\$ 0,00
<b>Total</b>	<b>-R\$ 350.604,05</b>

COMPARATIVO	
Diferença 02/2020 x 02/2019	%
-R\$ 56.984,43	19,4156%
-R\$ 91,46	305,5797%
R\$ 0,00	#DIV/0!
<b>-R\$ 57.075,89</b>	<b>19,4448%</b>

MARÇO DE 2019	
Descrição da receita	Valor arrecadado
Deduções do FPM (101)	-R\$ 219.754,75
Deduções do ITR (102)	-R\$ 15,86
Deduções ICMS - Deson. (103)	R\$ 0,00
<b>Total</b>	<b>-R\$ 219.770,61</b>

MARÇO DE 2020	
Descrição da receita	Valor arrecadado
Deduções do FPM (117)	-R\$ 204.936,90
Deduções do ITR (118)	R\$ 0,00
Deduções ICMS - Deson. (119)	R\$ 0,00
<b>Total</b>	<b>-R\$ 204.936,90</b>

COMPARATIVO	
Diferença 03/2020 x 03/2019	%
R\$ 14.817,85	-6,7429%
R\$ 15,86	-100,0000%
R\$ 0,00	#DIV/0!
<b>R\$ 14.833,71</b>	<b>-6,7496%</b>



**DEDUÇÕES DO FUNDEB - UNIÃO - EXERCÍCIO: 2020**

ABRIL DE 2019	
Descrição da receita	Valor arrecadado
Deduções do FPM (101)	-R\$ 214.394,97
Deduções do ITR (102)	-R\$ 40,04
Deduções ICMS - Deson. (103)	R\$ 0,00
<b>Total</b>	<b>-R\$ 214.435,01</b>

ABRIL DE 2020	
Descrição da receita	Valor arrecadado
Deduções do FPM (117)	-R\$ 200.883,55
Deduções do ITR (118)	-R\$ 8,58
Deduções ICMS - Deson. (119)	R\$ 0,00
<b>Total</b>	<b>-R\$ 200.892,13</b>

COMPARATIVO	
Diferença 04/2020 x 04/2019	%
R\$ 13.511,42	-6,3021%
R\$ 31,46	-78,5714%
R\$ 0,00	#DIV/0!
<b>R\$ 13.542,88</b>	<b>-6,3156%</b>

MAIO DE 2019	
Descrição da receita	Valor arrecadado
Deduções do FPM (101)	-R\$ 275.138,58
Deduções do ITR (102)	-R\$ 166,38
Deduções ICMS - Deson. (103)	R\$ 0,00
<b>Total</b>	<b>-R\$ 275.304,96</b>

MAIO DE 2020	
Descrição da receita	Valor arrecadado
Deduções do FPM (117)	-R\$ 209.877,81
Deduções do ITR (118)	-R\$ 73,81
Deduções ICMS - Deson. (119)	R\$ 0,00
<b>Total</b>	<b>-R\$ 209.951,62</b>

COMPARATIVO	
Diferença 05/2020 x 05/2019	%
R\$ 65.260,77	-23,7192%
R\$ 92,57	-55,6377%
R\$ 0,00	#DIV/0!
<b>R\$ 65.353,34</b>	<b>-23,7385%</b>

JUNHO DE 2019	
Descrição da receita	Valor arrecadado
Deduções do FPM (101)	-R\$ 216.726,04
Deduções do ITR (102)	-R\$ 10,22
Deduções ICMS - Deson. (103)	R\$ 0,00
<b>Total</b>	<b>-R\$ 216.736,26</b>

JUNHO DE 2020	
Descrição da receita	Valor arrecadado
Deduções do FPM (117)	-R\$ 170.851,80
Deduções do ITR (118)	-R\$ 4,97
Deduções ICMS - Deson. (119)	R\$ 0,00
<b>Total</b>	<b>-R\$ 170.856,77</b>

COMPARATIVO	
Diferença 06/2020 x 06/2019	%
R\$ 45.874,24	-21,1669%
R\$ 5,25	-51,3699%
R\$ 0,00	#DIV/0!
<b>R\$ 45.879,49</b>	<b>-21,1683%</b>





Assinado por 2 pessoas: AMANDA DELAPOLA SCHILDWACHTER FRANCO SEBASTIÃO e OSCAR GOZZI  
Para verificar a validade das assinaturas, acesse <https://atuma.1doc.com.br/verificacao/> e informe o código C713-931C-2F07-D208

COMPARATIVO	
Diferença 07/2020 x 07/2019	%
R\$ 3.037,74	-1,7042%
R\$ 342,52	-96,9570%
R\$ 0,00	#DIV/0!
R\$ 3.380,26	-1,8926%

JULHO DE 2020	
Descrição da receita	Valor arrecadado
Deduções do FPM (117)	-R\$ 175.211,80
Deduções do ITR (118)	-R\$ 10,75
Deduções ICMS - Deson. (119)	R\$ 0,00
<b>Total</b>	<b>-R\$ 175.222,55</b>

JULHO DE 2019	
Descrição da receita	Valor arrecadado
Deduções do FPM (101)	-R\$ 178.249,54
Deduções do ITR (102)	-R\$ 353,27
Deduções ICMS - Deson. (103)	R\$ 0,00
<b>Total</b>	<b>-R\$ 178.602,81</b>

Diferença total 2020 x 2019	%
R\$ 110.308,26	-6,6204%

2020	
Total arrecadado	-R\$ 1.555.888,01

2019	
Total arrecadado	-R\$ 1.666.196,27

































